

同泰電子科技股份有限公司及子公司  
合併財務報告暨會計師核閱報告  
民國 107 年及 106 年第一季  
(股票代碼 3321)

公司地址：台中市大甲區青年路 123 號  
電 話：(04)2681-7070

同泰電子科技股份有限公司及子公司  
民國107年及106年第一季合併財務報告暨會計師核閱報告  
目 錄

<u>項</u>	<u>目</u>	<u>頁 次</u>
一、	封面	1
二、	目錄	2 ~ 3
三、	會計師核閱報告	4
四、	合併資產負債表	5 ~ 6
五、	合併綜合損益表	7
六、	合併權益變動表	8
七、	合併現金流量表	9 ~ 10
八、	合併財務報表附註	11 ~ 45
	(一) 公司沿革	11
	(二) 通過財務報告之日期及程序	11
	(三) 新發布及修訂準則及解釋之適用	11 ~ 13
	(四) 重大會計政策之彙總說明	13 ~ 21
	(五) 重大會計判斷、假設及估計不確性之主要來源	21
	(六) 重要會計項目之說明	22 ~ 31
	(七) 關係人交易	32 ~ 33
	(八) 質押之資產	33
	(九) 重大或有負債及未認列之合約承諾	33

項	目	頁	次
(十)	重大之災害損失	33	
(十一)	重大之期後事項	33	
(十二)	其他	34 ~ 43	
(十三)	附註揭露事項	43 ~ 44	
(十四)	營運部門資訊	44 ~ 45	

會計師核閱報告

(107)財審報字第 17005492 號

同泰電子科技股份有限公司 公鑒：

前言

同泰電子科技股份有限公司及子公司民國 107 年及 106 年 3 月 31 日之合併資產負債表，暨民國 107 年及 106 年 1 月 1 日至 3 月 31 日之合併綜合損益表、合併權益變動表及合併現金流量表，以及合併財務報表附註(包括重大會計政策彙總)，業經本會計師核閱竣事。依「證券發行人財務報告編製準則」及金融監督管理委員會認可之國際會計準則第三十四號「期中財務報導」編製允當表達之合併財務報表係管理階層之責任，本會計師之責任係依據核閱結果對合併財務報表作成結論。

範圍

本會計師係依照審計準則公報第六十五號「財務報表之核閱」執行核閱工作。核閱合併財務報表時所執行之程序包括查詢(主要向負責財務與會計事務之人員查詢)、分析性程序及其他核閱程序。核閱工作之範圍明顯小於查核工作之範圍，因此本會計師可能無法察覺所有可藉由查核工作辨認之重大事項，故無法表示查核意見。

結論

依本會計師核閱結果，並未發現上開合併財務報表在所有重大方面有未依照「證券發行人財務報告編製準則」及金融監督管理委員會認可之國際會計準則第三十四號「期中財務報導」編製，致無法允當表達同泰電子科技股份有限公司及子公司民國 107 年及 106 年 3 月 31 日之合併財務狀況，暨民國 107 年及 106 年 1 月 1 日至 3 月 31 日之合併財務績效及合併現金流量之情事。

資 誠 聯 合 會 計 師 事 務 所

周筱姿

會計師

支秉鈞

周筱姿  
支秉鈞



前財政部證券管理委員會

核准簽證文號：(85)台財證(六)第 68700 號

前財政部證券暨期貨管理委員會

核准簽證文號：(88)台財證(六)第 16120 號

中 華 民 國 1 0 7 年 5 月 1 4 日

同泰電子科技股份有限公司及子公司

合併資產負債表

民國107年3月31日及民國106年12月31日、3月31日

(民國107年及106年3月31日之合併資產負債表業經核閱，未依一般公認審計準則查核)

單位：新台幣仟元

資	產	附註	107年3月31日		106年12月31日		106年3月31日	
			金額	%	金額	%	金額	%
<b>流動資產</b>								
1100	現金及約當現金	六(一)	\$ 554,229	14	\$ 197,635	5	\$ 222,622	6
1150	應收票據淨額	六(三)	46,359	1	56,234	2	5,396	-
1170	應收帳款淨額	六(三)	1,004,343	26	1,244,582	33	874,113	25
1180	應收帳款－關係人淨額	七	135,693	3	133,029	4	163,134	5
1200	其他應收款		18,776	-	11,740	-	23,749	1
1210	其他應收款－關係人	七	-	-	338	-	1,819	-
130X	存貨	六(四)	294,318	8	275,650	7	235,795	7
1479	其他流動資產－其他		67,916	2	49,064	1	56,935	2
11XX	<b>流動資產合計</b>		<u>2,121,634</u>	<u>54</u>	<u>1,968,272</u>	<u>52</u>	<u>1,583,563</u>	<u>46</u>
<b>非流動資產</b>								
1517	透過其他綜合損益按公允價值衡	六(二)						
	量之金融資產－非流動		11,442	-	-	-	-	-
1527	持有至到期日金融資產－非流動	十二(五)	-	-	2,442	-	2,442	-
1543	以成本衡量之金融資產－非流動	十二(五)	-	-	9,000	-	18,000	1
1600	不動產、廠房及設備	六(五)及						
		八	1,562,964	40	1,558,378	41	1,526,660	45
1780	無形資產		17,582	1	18,637	1	22,204	1
1840	遞延所得稅資產		48,655	1	42,666	1	49,555	1
1915	預付設備款		128,103	3	144,276	4	180,587	5
1990	其他非流動資產－其他	六(六)	26,180	1	25,935	1	24,302	1
15XX	<b>非流動資產合計</b>		<u>1,794,926</u>	<u>46</u>	<u>1,801,334</u>	<u>48</u>	<u>1,823,750</u>	<u>54</u>
1XXX	<b>資產總計</b>		<u>\$ 3,916,560</u>	<u>100</u>	<u>\$ 3,769,606</u>	<u>100</u>	<u>\$ 3,407,313</u>	<u>100</u>

(續次頁)

同泰電子科技股份有限公司及子公司

合併資產負債表

民國107年3月31日及民國106年12月31日、3月31日

(民國107年及106年3月31日之合併資產負債表業經核閱，未依一般公認審計準則查核)

單位：新台幣仟元

負債及權益	附註	107年3月31日		106年12月31日		106年3月31日		
		金額	%	金額	%	金額	%	
<b>流動負債</b>								
2100	短期借款	六(七)	\$ 229,118	6	\$ 228,000	6	\$ 55,000	2
2170	應付帳款		589,463	15	705,600	19	525,936	15
2180	應付帳款－關係人	七	4	-	17	-	-	-
2200	其他應付款	六(八)	365,754	9	371,237	10	347,238	10
2230	本期所得稅負債		-	-	-	-	857	-
2320	一年或一營業週期內到期長期負債	六(十)	194,770	5	122,385	3	37,500	1
2399	其他流動負債－其他	六(九)	14,772	1	11,096	-	3,644	-
21XX	<b>流動負債合計</b>		<u>1,393,881</u>	<u>36</u>	<u>1,438,335</u>	<u>38</u>	<u>970,175</u>	<u>28</u>
<b>非流動負債</b>								
2540	長期借款	六(十)及 八	1,702,040	43	1,386,924	37	1,356,230	40
2570	遞延所得稅負債		-	-	-	-	-	-
2610	長期應付票據及款項	六(九)	971	-	1,022	-	-	-
2670	其他非流動負債－其他		45	-	45	-	95	-
25XX	<b>非流動負債合計</b>		<u>1,703,056</u>	<u>43</u>	<u>1,387,991</u>	<u>37</u>	<u>1,356,325</u>	<u>40</u>
2XXX	<b>負債總計</b>		<u>3,096,937</u>	<u>79</u>	<u>2,826,326</u>	<u>75</u>	<u>2,326,500</u>	<u>68</u>
<b>歸屬於母公司業主之權益</b>								
<b>股本</b>								
3110	普通股股本	六(十二)	890,000	23	890,000	24	890,000	26
<b>資本公積</b>								
3200	資本公積	六(十三)	260,230	7	260,230	7	260,230	8
<b>保留盈餘</b>								
3310	法定盈餘公積	六(十四)	64,584	2	64,584	2	64,584	2
3350	待彌補虧損		( 318,648)	( 8)	( 207,251)	( 6)	( 47,692)	( 1)
<b>其他權益</b>								
3400	其他權益		( 39,141)	( 2)	( 26,881)	( 1)	( 50,241)	( 2)
<b>庫藏股票</b>								
3500	庫藏股票	六(十二)	( 37,402)	( 1)	( 37,402)	( 1)	( 36,068)	( 1)
3XXX	<b>權益總計</b>		<u>819,623</u>	<u>21</u>	<u>943,280</u>	<u>25</u>	<u>1,080,813</u>	<u>32</u>
<b>重大或有負債及未認列合約承諾</b>								
3X2X	<b>負債及權益總計</b>		<u>\$ 3,916,560</u>	<u>100</u>	<u>\$ 3,769,606</u>	<u>100</u>	<u>\$ 3,407,313</u>	<u>100</u>

後附合併財務報表附註為本合併財務報告之一部分，請併同參閱。

董事長：曾子章



經理人：李遠智



會計主管：蔡文程



同泰電子科技股份有限公司及子公司  
 合併綜合損益表  
 民國107年及106年1月1日至3月31日  
 (僅經核閱，未依一般公認審計準則查核)

單位：新台幣仟元  
 (除每股虧損為新台幣元外)

項目	附註	107年1月1日至3月31日			106年1月1日至3月31日		
		金額	%		金額	%	
4000 營業收入	六(十五)及七	\$ 585,028	100		\$ 610,077	100	
5000 營業成本	六(四)(十) 八(十九)及七	( 609,457)	( 104)		( 585,422)	( 96)	
5900 營業(毛損)毛利		( 24,429)	( 4)		24,655	4	
營業費用	六(十八)(十九)						
6100 推銷費用		( 29,116)	( 5)		( 26,292)	( 4)	
6200 管理費用		( 38,446)	( 6)		( 33,788)	( 6)	
6300 研究發展費用		( 27,242)	( 5)		( 25,048)	( 4)	
6000 營業費用合計		( 94,804)	( 16)		( 85,128)	( 14)	
6900 營業損失		( 119,233)	( 20)		( 60,473)	( 10)	
營業外收入及支出							
7010 其他收入	六(十六)	1,587	-		435	-	
7020 其他利益及損失	六(十七)	( 18,904)	( 3)		( 31,051)	( 5)	
7050 財務成本		( 8,240)	( 1)		( 5,725)	( 1)	
7055 預期信用減損利益		2,538	-		-	-	
7000 營業外收入及支出合計		( 23,019)	( 4)		( 36,341)	( 6)	
7900 稅前淨損		( 142,252)	( 24)		( 96,814)	( 16)	
7950 所得稅利益	六(二十)	7,539	1		6,336	1	
8200 本期淨損		( \$ 134,713)	( 23)		( \$ 90,478)	( 15)	
其他綜合損益							
後續可能重分類至損益之項目							
8361 國外營運機構財務報表換算之兌換差額		\$ 12,605	2		( \$ 39,962)	( 6)	
8399 與可能重分類之項目相關之所得稅	六(二十)	( 1,549)	-		6,793	1	
8360 後續可能重分類至損益之項目總額		11,056	2		( 33,169)	( 5)	
8300 其他綜合損益(淨額)		\$ 11,056	2		( \$ 33,169)	( 5)	
8500 本期綜合損益總額		( \$ 123,657)	( 21)		( \$ 123,647)	( 20)	
淨損歸屬於：							
8610 母公司業主		( \$ 134,713)	( 23)		( \$ 90,478)	( 15)	
綜合損益總額歸屬於：							
8710 母公司業主		( \$ 123,657)	( 21)		( \$ 123,647)	( 20)	
9750 基本每股虧損	六(二十一)		1.54			1.03	
9850 稀釋每股虧損	六(二十一)		1.54			1.03	

後附合併財務報表附註為本合併財務報告之一部分，請併同參閱。

董事長：曾子章




經理人：李遠智



會計主管：蔡文程



  
 同泰電子科技股份有限公司及子公司  
 合併權益變動表  
 民國 107 年及 106 年 1 月 1 日至 3 月 31 日  
 (僅經核閱，未依一般公認會計準則查核)

單位：新台幣仟元

附註	歸屬於母公司業主之權益									合計
	普通股股本	資本公積— 發行溢價	資本公積— 認列對子公司 所有權權益 變動數	法定盈餘 公積	盈餘 待彌補虧損	其他 國外營運機 構財務報表 換算之兌換 差額	透過其他綜 合損益按公 允價值衡量 之金融資產 未實現損益	其他 權益 庫藏股票	合計	
<u>106 年 1 至 3 月</u>										
106 年 1 月 1 日餘額	\$ 890,000	\$ 259,835	\$ 395	\$ 64,584	\$ 42,786	(\$ 17,072)	\$ -	(\$ 36,068)	\$ 1,204,460	
本期淨損	-	-	-	-	( 90,478)	-	-	-	( 90,478)	
本期其他綜合損益	-	-	-	-	-	( 33,169)	-	-	( 33,169)	
106 年 3 月 31 日餘額	<u>\$ 890,000</u>	<u>\$ 259,835</u>	<u>\$ 395</u>	<u>\$ 64,584</u>	<u>(\$ 47,692)</u>	<u>(\$ 50,241)</u>	<u>\$ -</u>	<u>(\$ 36,068)</u>	<u>\$ 1,080,813</u>	
<u>107 年 1 至 3 月</u>										
107 年 1 月 1 日餘額	\$ 890,000	\$ 259,835	\$ 395	\$ 64,584	(\$ 207,251)	(\$ 26,881)	\$ -	(\$ 37,402)	\$ 943,280	
追溯適用新準則之調整數	-	-	-	-	23,316	-	( 23,316)	-	-	
107 年 1 月 1 日重編後餘額	890,000	259,835	395	64,584	( 183,935)	( 26,881)	( 23,316)	( 37,402)	943,280	
本期淨損	-	-	-	-	( 134,713)	-	-	-	( 134,713)	
本期其他綜合損益	-	-	-	-	-	11,056	-	-	11,056	
107 年 3 月 31 日餘額	<u>\$ 890,000</u>	<u>\$ 259,835</u>	<u>\$ 395</u>	<u>\$ 64,584</u>	<u>(\$ 318,648)</u>	<u>(\$ 15,825)</u>	<u>(\$ 23,316)</u>	<u>(\$ 37,402)</u>	<u>\$ 819,623</u>	

後附合併財務報表附註為本合併財務報告之一部分，請併同參閱。

董事長：曾子章

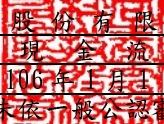


經理人：李遠智



會計主管：蔡文程



  
 同泰電子科技股份有限公司及子公司  
 合併現金流量表  
 民國107年及106年1月1日至3月31日  
 (僅經核閱，未依一般公認審計準則查核)

單位：新台幣仟元

附註	107年1月1日 至3月31日	106年1月1日 至3月31日
<b>營業活動之現金流量</b>		
本期稅前淨損	(\$ 142,252)	(\$ 96,814)
調整項目		
收益費損項目		
折舊費用	六(五)(十八) 78,314	65,215
攤銷費用	六(十八) 1,441	1,500
長期預付租金攤提數	六(六) 116	114
預期信用減損(迴轉利益)/呆帳費用提 列數	六(三) ( 2,538 )	1,136
利息費用	8,240	5,725
利息收入	六(十六) ( 48 )	( 435 )
處分不動產、廠房及設備損失	六(十七) 205	562
未實現外幣兌換損失	512	57
與營業活動相關之資產/負債變動數		
與營業活動相關之資產之淨變動		
應收票據淨額	9,875	3,205
應收帳款	242,761	86,647
應收帳款-關係人	( 2,664 )	36,622
其他應收款	( 7,036 )	( 12,882 )
其他應收款-關係人	338	438
存貨	( 18,668 )	( 7,120 )
其他流動資產-其他	( 18,852 )	13,141
與營業活動相關之負債之淨變動		
應付帳款	( 116,137 )	( 27,494 )
應付帳款-關係人	( 13 )	-
其他應付款	( 18,766 )	( 39,446 )
其他流動負債	( 6,553 )	( 1,278 )
營運產生之現金流入	8,275	28,893
收取之利息	48	435
支付之利息	( 6,799 )	( 5,577 )
營業活動之淨現金流入	<u>1,524</u>	<u>23,751</u>

(續次頁)

同泰電子科技股份有限公司及子公司  
 合併現金流量表  
 民國107年及106年1月1日至3月31日  
 (僅經核閱，未依一般公認審計準則查核)

單位：新台幣仟元

	附註	107年1月1日 至3月31日	106年1月1日 至3月31日
<u>投資活動之現金流量</u>			
取得不動產、廠房及設備	六(二十二)	(\$ 15,096)	(\$ 56,296)
處分不動產、廠房及設備		80	5,862
預付設備款增加		( 33,672 )	( 35,609 )
其他非流動資產(增加)減少		( 245 )	1,891
投資活動之淨現金流出		( 48,933 )	( 84,152 )
<u>籌資活動之現金流量</u>			
短期借款舉借		918	1,000
舉借長期借款		1,470,001	1,202,589
償還長期借款		( 1,082,500 )	( 927,859 )
其他非流動負債增加		-	50
籌資活動之淨現金流入		388,419	275,780
匯率影響數		15,584	( 15,455 )
本期現金及約當現金增加數		356,594	199,924
期初現金及約當現金餘額		197,635	22,698
期末現金及約當現金餘額		\$ 554,229	\$ 222,622

後附合併財務報表附註為本合併財務報告之一部分，請併同參閱。

董事長：曾子章

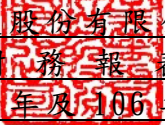


經理人：李遠智



會計主管：蔡文程



  
同泰電子科技股份有限公司及子公司  
合併財務報表附註  
民國107年及106年第一季

(僅經核閱，未依一般公認審計準則查核)

單位：新台幣仟元  
(除特別註明者外)

## 一、公司沿革

同泰電子科技股份有限公司(以下簡稱「本公司」)及子公司(以下本公司及子公司統稱「本集團」)係依中華民國公司法於民國79年11月19日奉准設立，本公司主要業務為各式印刷電路板及電子零組件之製造、加工及買賣。嗣於民國88年8月19日與僑盛工業股份有限公司合併，民國95年6月30日與勝台科技股份有限公司及同泰達聖電子股份有限公司合併，民國103年6月30日與亞安實業股份有限公司合併，合併後本公司為存續公司。本公司股票於民國104年12月15日於台灣證券交易所上市掛牌買賣。

## 二、通過財務報告之日期及程序

本合併財務報告已於民國107年4月30日經董事會通過發布。

## 三、新發布及修訂準則及解釋之適用

### (一) 已採用金融監督管理委員會(以下簡稱「金管會」)認可之新發布、修正後國際財務報導準則之影響

下表彙列金管會認可之民國107年適用之國際財務報導準則之新發布、修正及修訂之準則及解釋：

<u>新發布/修正/修訂準則及解釋</u>	<u>國際會計準則理事會 發布之生效日</u>
國際財務報導準則第2號之修正「股份基礎給付交易之分類及衡量」	民國107年1月1日
國際財務報導準則第4號之修正「於國際財務報導準則第4號『保險合約』下國際財務報導準則第9號『金融工具』之適用」	民國107年1月1日
國際財務報導準則第9號「金融工具」	民國107年1月1日
國際財務報導準則第15號「客戶合約之收入」	民國107年1月1日
國際財務報導準則第15號之修正「國際財務報導準則第15號『客戶合約之收入』之闡釋」	民國107年1月1日
國際會計準則第7號之修正「揭露倡議」	民國106年1月1日
國際會計準則第12號之修正「未實現損失之遞延所得稅資產之認列」	民國106年1月1日
國際會計準則第40號之修正「投資性不動產之轉列」	民國107年1月1日
國際財務報導解釋第22號「外幣交易與預收(付)對價」	民國107年1月1日

新發布/修正/修訂準則及解釋

2014-2016週期之年度改善-國際財務報導準則第1號「首次採用國際財務報導準則」	民國107年1月1日
2014-2016週期之年度改善-國際財務報導準則第12號「對其他個體之權益之揭露」	民國106年1月1日
2014-2016週期之年度改善-國際會計準則第28號「投資關聯企業及合資」	民國107年1月1日

除下列所述者外，本集團經評估上述準則及解釋對本集團財務狀況與財務績效並無重大影響。

國際財務報導準則第9號「金融工具」

1. 金融資產債務工具按企業之經營模式及合約現金流量特性判斷，可分類為透過損益按公允價值衡量之金融資產、透過其他綜合損益按公允價值衡量之金融資產及按攤銷後成本衡量之金融資產；金融資產權益工具分類為透過損益按公允價值衡量之金融資產，除非企業作不可撤銷之選擇將非交易目的之權益工具的公允價值認列於其他綜合損益。
2. 金融資產債務工具之減損評估應採預期信用損失模式，於每一資產負債表日評估該工具之信用風險是否有顯著增加，以適用12個月之預期信用損失或存續期間之預期信用損失（於發生減損前之利息收入按資產帳面總額估計）；或是否業已發生減損，於發生減損後之利息收入按提列備抵呆帳後之帳面淨額估計。應收帳款（不包含重大財務組成部分）應按存續期間之預期信用損失衡量備抵損失。

於適用金管會認可之民國107年IFRSs版本時，本集團對於國際財務報導準則第9號（以下簡稱「IFRS 9」）係採用修正式追溯調整，對民國107年1月1日之重大影響彙總如下：

1. 本集團將以成本衡量之金融資產\$25,665，按IFRS 9分類規定，將非屬交易目的之權益工具作一個不可撤銷的選擇，調增透過其他綜合損益按公允價值衡量之金融資產\$25,665，並調增保留盈餘16,665及調減其他權益\$16,665。
2. 本集團將持有至到期日金融資產\$2,442，按IFRS 9分類規定，調增透過其他綜合損益按公允價值衡量之金融資產\$2,442，並調增保留盈餘\$6,651及調減其他權益\$6,651。

(二) 尚未採用金管會認可之新發布、修正後國際財務報導準則之影響

無。

(三) 國際會計準則理事會已發布但尚未經金管會認可之國際財務報導準則之影響

下表彙列國際會計準則理事會已發布但尚未納入金管會認可之國際報導準則之新發布、修正及修訂之準則及解釋：

新發布/修正/修訂準則及解釋	國際會計準則理事會 發布之生效日
國際財務報導準則第9號之修正「具負補償之提前還款特	民國108年1月1日
國際財務報導準則第10號及國際會計準則第28號之修正「投資者與其關聯企業或合資間之資產出售或投入」	待國際會計準則理事會決定
國際財務報導準則第16號「租賃」	民國108年1月1日
國際財務報導準則第17號「保險合約」	民國110年1月1日
國際財務報導準則第19號之修正「計畫之修正、縮減或清償」	民國108年1月1日
國際會計準則第28號之修正「關聯企業與合資之長期權益」	民國108年1月1日
國際財務報導解釋第23號「不確定性之所得稅處理」	民國108年1月1日
2015-2017週期之年度改善	民國108年1月1日

除下列所述者外，本集團經評估上述準則及解釋對本集團財務狀況與財務績效並無重大影響，相關影響金額待評估完成時予以揭露：

國際財務報導準則第16號「租賃」

國際財務報導準則第16號「租賃」取代國際會計準則第17號「租賃」及其相關解釋及解釋公告。此準則規定承租人應認列使用權資產及租賃負債

本集團擬採用國際財務報導準則第16號「租賃」之修正式追溯過渡規定，將屬承租人之租賃合約按國際財務報導準則第16號處理之影響調整於民國108年1月1日。

四、重大會計政策之彙總說明

編製本合併財務報告所採用之主要會計政策說明如下。除另有說明外，此等政策在所有報導期間一致地適用。

(一) 遵循聲明

本合併財務報告係依據證券發行人財務報告編製準則與金管會認可之國際會計準則第34號「期中財務報導」編製。

(二) 編製基礎

1. 除下列按公允價值衡量之透過其他綜合損益按公允價值衡量之金融資產外，本合併財務報告係按歷史成本編製。
2. 編製符合金管會認可之國際財務報導準則、國際會計準則、解釋及解釋公告(以下簡稱 IFRSs)之財務報告需要使用一些重要會計估計，在應用本集團的會計政策過程中亦需要管理階層運用其判斷，涉及高度判斷或複雜性之項目，或涉及合併財務報告之重大假設及估計之項目，請詳附註五說明。

3. 本集團於民國 107 年 1 月 1 日初次適用 IFRS9，係採用修正式追溯將轉換差額認列於民國 107 年 1 月 1 日之保留盈餘或其他權益，並未重編民國 106 年度之財務報表及附註。民國 106 年度係依據國際會計準則第 39 號(以下簡稱「IAS39」)及其相關解釋及解釋公告編製，所採用之重大會計政策，請詳附註十二(五)說明。

### (三) 合併基礎

#### 1. 合併財務報告編製原則

- (1) 本集團將所有子公司納入合併財務報告編製之個體。子公司指受本集團控制之個體(包括結構型個體)，當本集團暴露於來自對該個體之參與之變動報酬或對該等變動報酬享有權利，且透過對該個體之權力有能力影響該等報酬時，本集團即控制該個體。子公司自本集團取得控制之日起納入合併財務報告，於喪失控制之日起終止合併。
- (2) 集團內公司間之交易、餘額及未實現損益業已銷除。子公司之會計政策已作必要之調整，與本集團採用之政策一致。
- (3) 損益及其他綜合損益各組成部分歸屬於母公司業主及非控制權益；綜合損益總額亦歸屬於母公司業主及非控制權益，即使因而導致非控制權益發生虧損餘額。
- (4) 對子公司持股之變動若未導致喪失控制(與非控制權益之交易)，係作為權益交易處理，亦即視為與業主間進行之交易。非控制權益之調整金額與所支付或收取對價之公允價值間之差額係直接認列於權益。
- (5) 當集團喪失對子公司之控制，對前子公司之剩餘投資係按公允價值重新衡量，並作為原始認列金融資產之公允價值或原始認列投資關聯企業或合資之成本，公允價值與帳面金額之差額認列為當期損益。對於先前認列於其他綜合損益與該子公司有關之所有金額，其會計處理與本集團若直接處分相關資產或負債之基礎相同，亦即如先前認列為其他綜合損益之利益或損失，於處分相關資產或負債時將被重分類為損益，則當喪失對子公司之控制時，將該利益或損失自權益重分類為損益。

2. 列入合併財務報告之子公司：

投資公司 名稱	子公司 名稱	業務性質	所持股權百分比			說明
			107年3月31日	106年12月31日	106年3月31日	
本公司	Uniflex Investment Limited	投資控股公司	100.00%	100.00%	100.00%	
本公司	Uniflex Group Limited	投資控股公司	100.00%	100.00%	100.00%	
Uniflex Investment Limited	同揚光電(江蘇)有限公司 (同揚光電)	軟式印刷電路板之生產銷售	100.00%	100.00%	100.00%	
Uniflex Group Limited	同泰電子(泰州)有限公司 (同泰泰州)	軟式印刷電路板與其他電路板之生產銷售	100.00%	100.00%	100.00%	

3. 未列入合併財務報告之子公司：無。

4. 子公司會計期間不同之調整及處理方式：無。

5. 重大限制：

現金及短期存款\$120,470 存放在中國，受當地外匯管制。此等外匯管制限制將資金匯出中國境外(透過正常股利則除外)。

6. 對本集團具重大性之非控制權益之子公司：無。

(四) 外幣換算

本集團內每一個體之財務報告所列之項目，均係以該個體營運所處主要經濟環境之貨幣(即功能性貨幣)衡量。本合併財務報告係以本公司之功能性貨幣「新台幣」作為表達貨幣列報。

1. 外幣交易及餘額

(1) 外幣交易採用交易日或衡量日之即期匯率換算為功能性貨幣，換算此等交易產生之換算差額認列為當期損益。

(2) 外幣貨幣性資產及負債餘額，按資產負債表日之即期匯率評價調整，因調整而產生之換算差額認列為當期損益。

(3) 外幣非貨幣性資產及負債餘額，屬透過損益按公允價值衡量者，按資產負債表日之即期匯率評價調整，因調整而產生之兌換差額認列為當期損益；屬透過其他綜合損益按公允價值衡量者，按資產負債表日之即期匯率評價調整，因調整而產生之兌換差額認列於其他綜合損益項目；屬非按公允價值衡量者，則按初始交易日之歷史匯率衡量。

(4) 所有兌換損益於損益表之「其他利益及損失」列報。

2. 國外營運機構之換算

(1) 功能性貨幣與表達貨幣不同之所有集團個體，其經營結果和財務狀況以下列方式換算為表達貨幣：

- A. 表達於每一資產負債表之資產及負債係以該資產負債表日之收盤匯率換算；
  - B. 表達於每一綜合損益表之收益及費損係以當期平均匯率換算；及
  - C. 所有因換算而產生之兌換差額認列為其他綜合損益。
- (2) 當部分處分或出售之國外營運機構為子公司時，係按比例將認列為其他綜合損益之累計兌換差額重新歸屬予該國外營運機構之非控制權益。惟當本集團即使仍保留對前子公司之部分權益，但已喪失對國外營運機構屬子公司之控制，則係以處分對國外營運機構之全部權益處理。

#### (五) 資產負債區分流動及非流動之分類標準

1. 資產符合下列條件之一者，分類為流動資產：

- (1) 預期將於正常營業週期中實現該資產，或意圖將其出售或消耗者。
- (2) 主要為交易目的而持有者。
- (3) 預期於資產負債表日後十二個月內實現者。
- (4) 現金或約當現金，但於資產負債表日後至少十二個月交換或用以清償負債受到限制者除外。

本集團將所有不符合上述條件之資產分類為非流動。

2. 負債符合下列條件之一者，分類為流動負債：

- (1) 預期將於正常營業週期中清償者。
- (2) 主要為交易目的而持有者。
- (3) 預期於資產負債表日後十二個月內到期清償者。
- (4) 不能無條件將清償期限遞延至資產負債表日後至少十二個月者。負債之條款，可能依交易對方之選擇，以發行權益工具而導致清償者，不影響其分類。

本集團將所有不符合上述條件之負債分類為非流動。

#### (六) 約當現金

約當現金係指短期並具高度流動性之投資，該投資可隨時轉換成定額現金且價值變動之風險甚小。定期存款符合前述定義且其持有目的係為滿足營運上之短期現金承諾者，分類為約當現金。

#### (七) 透過其他綜合損益按公允價值衡量之金融資產

1. 係指原始認列時作一不可撤銷之選擇，將非持有供交易之權益工具投資的公允價值變動列報於其他綜合損益；或同時符合下列條件之債務工具投資：

- (1) 在以收取合約現金流量及出售為目的之經營模式下持有該金融資產。
- (2) 該金融資產之合約條款產生特定日期之現金流量，完全為支付本金及流通在外本金金額之利息。

2. 本集團對於符合交易慣例之透過其他綜合損益按公允價值衡量之金融資產係採用係採用交易日會計。

3. 本集團於原始認列時按其公允價值加計交易成本衡量，後續按公允價值衡量：

- (1) 屬權益工具之公允價值變動認列於其他綜合損益，於除列時，先前認列於其他綜合損益之累積利益或損失後續不得重分類至損益，轉列至保留盈餘項下。當收取股利之權利確立，與股利有關之經濟效益很有可能流入，及股利金額能可靠衡量時，本集團於損益認列股利收入。
- (2) 屬債務工具之公允價值變動認列於其他綜合損益，於除列前之減損損失、利息收入及外幣兌換損益認列於損益，於除列時，先前認列於其他綜合損益之累積利益或損失將自權益重分類至損益。

#### (八) 應收帳款及票據

1. 係指依合約約定，已具無條件收取因移轉商品或勞務所換得對價金額權利之帳款及票據。
2. 屬未付息之短期應收帳款及票據，因折現之影響不大，本集團係以原始發票金額衡量

#### (九) 金融資產減損

本集團於每一資產負債表日，就透過其他綜合損益按公允價值衡量之債務工具投資及按攤銷後成本衡量之金融資產，考量所有合理且可佐證之資訊(包括前瞻性者)後，對自原始認列後信用風險並未顯著增加者，按 12 個月預期信用損失金額衡量備抵損失；對自原始認列後信用風險已顯著增加者，按存續期間預期信用損失金額衡量備抵損失；就不包含重大財務組成部分之應收帳款或合約資產，按存續期間預期信用損失金額衡量備抵損失。

#### (十) 金融資產之除列

當本集團對收取來自金融資產現金流量之合約權利失效時，將除列金融資產。

#### (十一) 存貨

存貨按成本與淨變現價值孰低者衡量，成本依加權平均法決定。製成品及在製品之成本包括原料、直接人工、其他直接成本及生產相關之製造費用按正常產能分攤，惟不包括借款成本。比較成本與淨變現價值孰低時，採逐項比較法，淨變現價值係指在正常營業過程中之估計售價減除至完工尚須投入之估計成本及相關變動銷售費用後之餘額。

#### (十二) 不動產、廠房及設備

1. 不動產、廠房及設備係以取得成本為入帳基礎，並將購建期間之有關利息資本化。
2. 後續成本只有在與該項目有關之未來經濟效益很有可能流入本集團，且該項目之成本能可靠衡量時，才包括在資產之帳面金額或認列為一項單獨資產。被重置部分之帳面金額應除列。所有其他維修費用於發生時認列為當期損益。
3. 不動產、廠房及設備之後續衡量採成本模式，除土地不提折舊外，其他

按估計耐用年限以直線法計提折舊。不動產、廠房及設備各項組成若屬重大，則單獨提列折舊。

4. 本集團於每一財務年度結束對各項資產之殘值、耐用年限及折舊方法進行檢視，若殘值及耐用年限之預期值與先前之估計不同時，或資產所含之未來經濟效益之預期消耗型態已有重大變動，則自變動發生日起依國際會計準則第8號「會計政策、會計估計變動及錯誤」之會計估計變動規定處理。各項資產之主要耐用年限如下：

房屋及建築	10年 ~ 50年
機器設備	5年 ~ 10年
租賃資產	5年 ~ 10年
其他設備	2年 ~ 10年

### (十三) 租賃資產

依據租賃契約之條件，當租賃所有權之幾乎所有風險與報酬由本集團承擔時，分類為融資租賃。

- (1) 於租賃開始時，按租賃資產之公允價值及最低租金給付現值兩者孰低者認列為資產及負債。
- (2) 後續最低租賃給付分配予財務成本及降低尚未支付之負債，財務成本於租賃期間逐期分攤，以使按負債餘額計算之期間利率固定。
- (3) 融資租賃下取得之不動產、廠房及設備，按資產之耐用年限提列折舊。若無法合理確定租賃期間屆滿時本集團將取得所有權，按該資產之耐用年限與租賃期間兩者孰短者提列折舊。

### (十四) 無形資產

無形資產主係電腦軟體，以取得成本認列，依直線法按估計耐用年限3~5年攤銷。

### (十五) 非金融資產減損

本集團於資產負債表日針對有減損跡象之資產，估計其可回收金額，當可回收金額低於其帳面價值時，則認列減損損失。可回收金額係指一項資產之公允價值減處分成本或其使用價值，兩者較高者。當以前年度已認列資產減損之情況不存在或減少時，則迴轉減損損失，惟迴轉減損損失而增加之資產帳面金額，不超過該資產若未認列減損損失情況下減除折舊或攤銷後之帳面金額。

### (十六) 借款

1. 係指向銀行借入之長、短期款項。本集團於原始認列時按其公允價值減除交易成本衡量，後續就減除交易成本後之價款與贖回價值之任何差額，採有效利息法按攤銷程序於流通期間內認列利息費用於損益。
2. 設立借款額度時支付之費用，當很有可能提取部分或全部額度，則該費用認列為借款之交易成本，予以遞延至動支發生時認列為有效利率

之調整；當不太可能提取部分或全部額度，則認列該費用為預付款項，並在額度相關之期間內攤銷。

#### (十七) 應付帳款及票據

1. 係指因賒購原物料、商品或勞務所發生之債務及因營業與非因營業而發生之應付票據。
2. 惟屬未付息之短期應付帳款，因折現影響不重大，後續以原始發票金額衡量。

#### (十八) 金融負債之除列

本集團於合約所載之義務履行、取消或到期時，除列金融負債。

#### (十九) 金融資產及負債之互抵

當有法律上可執行之權利將所認列之金融資產及負債金額抵銷，且意圖以淨額基礎交割或同時實現資產及清償負債時，始可將金融資產及金融負債互抵，並於資產負債表中以淨額表達。

#### (二十) 員工福利

##### 1. 短期員工福利

短期員工福利係以預期支付之非折現金額衡量，並於相關服務提供時認列為費用。

##### 2. 退休金

###### 確定提撥計畫

對於確定提撥計畫，係依權責發生基礎將應提撥之退休基金數額認列為當期之退休金成本。預付提撥金於可退還現金或減少未來給付之範圍內認列為資產。

##### 3. 員工酬勞及董監酬勞

員工酬勞及董監酬勞係於具法律或推定義務且金額可合理估計時，認列為費用及負債。嗣後決議實際配發金額與估列金額有差異時，則按會計估計變動處理。另以股票發放員工酬勞者，計算股數之基礎為董事會決議日前一收盤價。

#### (二十一) 所得稅

1. 所得稅費用包含當期及遞延所得稅。除與列入其他綜合損益或直接列入權益之項目有關之所得稅分別列入其他綜合損益或直接列入權益外，所得稅係認列於損益。
2. 本集團依據營運及產生應課稅所得之所在國家在資產負債表日已立法或已實質性立法之稅率計算當期所得稅。管理階層就適用所得稅相關法規定期評估所得稅申報之狀況，並在適用情況下根據預期須向稅捐機關支付之稅款估列所得稅負債。未分配盈餘依所得稅法加徵 10% 之所得稅，嗣盈餘產生年度之次年度於股東會通過盈餘分派案後，始就實際盈餘之分派情形，認列 10% 之未分配盈餘所得稅費用。

3. 遞延所得稅採用資產負債表法，按資產及負債之課稅基礎與其於合併財務狀況表之帳面金額所產生之暫時性差異認列。若投資子公司產生之暫時性差異，本集團可以控制暫時性差異迴轉之時點，且暫時性差異很有可能於可預見之未來不會迴轉者則不予認列。遞延所得稅採用在資產負債表日已立法或已實質性立法，並於有關之遞延所得稅資產實現或遞延所得稅負債清償時預期適用之稅率（及稅法）為準。
4. 遞延所得稅資產於暫時性差異很有可能用以抵減未來應課稅所得之範圍內認列，並於每一資產負債表日重評估未認列及已認列之遞延所得稅資產。
5. 當有法定執行權將所認列之當期所得稅資產及負債金額互抵且有意圖以淨額基礎清償或同時實現資產及清償負債時，始將當期所得稅資產及當期所得稅負債互抵；當有法定執行權將當期所得稅資產及當期所得稅負債互抵，且遞延所得稅資產及負債由同一稅捐機關課徵所得稅之同一納稅主體、或不同納稅主體產生但各主體意圖以淨額基礎清償或同時實現資產及清償負債時，始將遞延所得稅資產及負債互抵。
6. 期中期間之所得稅費用以估計之年度平均有效稅率應用至期中期間之稅前損益計算之，並配合前述政策揭露相關資訊。
7. 期中期間發生稅率變動時，本集團於變動發生當期一次認列變動影響數，對於所得稅與認列於損益之外的項目有關者，將變動影響數認列於其他綜合損益或權益項目，對於所得稅與認列於損益的項目有關者，則將變動影響數認列於損益。

## (二十二) 股本

1. 普通股分類為權益。直接歸屬於發行新股或認股權之增額成本以扣除所得稅後之淨額於權益中列為價款減項。
2. 本公司買回已發行股票時，將所支付之對價包括任何可直接歸屬之增額成本以稅後淨額認列為股東權益之減項。買回之股票後續再發行時，所收取之對價扣除任何可直接歸屬之增額成本及所得稅影響後與帳面價值之差額認列為股東權益之調整。

## (二十三) 股利分配

分派予本公司股東之股利於本公司股東會決議分派股利時於財務報告認列，分派現金股利認列為負債，分派股票股利則認列為待分配股票股利，並於發行新股基準日時轉列普通股。

## (二十四) 收入認列

1. 本集團製造並銷售各式印刷電路板及電子零組件之相關產品。銷貨收入於產品之控制移轉予客戶時認列，即當產品被交付予客戶，客戶對於產品銷售之價格具有裁量權，且本集團並無尚未履行之履約義務可能影響批發商接受該產品時。當產品被運送至指定地點，陳

舊過時及滅失之風險已移轉予批發商，且批發商依據銷售合約接受產品，或有客觀證據證明所有接受標準皆已滿足時，商品交付方屬發生。

2. 應收帳款於商品交付予客戶時認列，因自該時點起本集團對合約價款具無條件權利，僅須時間經過即可自客戶收取對價。

## (二十五) 營運部門

本集團營運部門資訊與提供給主要營運決策者之內部管理報告採一致之方式報導。主要營運決策者負責分配資源予營運部門並評估其績效，經辨識本集團之主要營運決策者為董事會。

## 五、重大會計判斷、假設及估計不確性之主要來源

本集團編製本合併財務報告時，管理階層已運用其判斷以決定所採用之會計政策，並依據資產負債表日當時之情況對於未來事件之合理預期以作出會計估計及假設。所作出之重大會計估計與假設可能與實際結果存有差異，將考量歷史經驗及其他因子持續評估及調整。該等估計及假設具有導致資產及負債帳面金額於下個財務年度重大調整之風險。請詳下列對重大會計判斷、估計與假設不確定性之說明：

### (一) 會計政策採用之重要判斷

無。

### (二) 重要會計估計及假設

#### 1. 存貨之評價

由於存貨須以成本與淨變現價值孰低者計價，故本集團必須運用判斷及估計決定資產負債表日存貨之淨變現價值。由於科技快速變遷，本集團評估資產負債表日存貨因正常損耗、過時陳舊或無市場銷售價值之金額，並將存貨成本沖減至淨變現價值。此存貨評價主要係依未來特定期間內之產品需求為估計基礎，故可能產生重大變動。

民國 107 年 3 月 31 日，本集團存貨之帳面金額為 \$294,318。

#### 2. 有形資產減損評估

資產減損評估過程中，本集團需依賴主觀判斷並依據資產使用模式及產業特性，決定特定資產群組之獨立現金流量、資產耐用年數及未來可能產生之收益與費損，任何由於經濟狀況之變遷或集團策略所帶來的估計改變均可能在未來造成重大減損。

## 六、重要會計項目之說明

### (一)現金及約當現金

	107年3月31日	106年12月31日	106年3月31日
現金：			
庫存現金及零用金	\$ 164	\$ 209	\$ 165
活期及支票存款	\$ 347,384	\$ 164,668	\$ 146,682
定期存款	206,681	32,758	75,775
合計	<u>\$ 554,229</u>	<u>\$ 197,635</u>	<u>\$ 222,622</u>

1. 本集團往來之金融機構信用品質良好，且本集團與多家金融機構往來以分散信用風險，預期發生違約之可能性甚低。
2. 本集團未有將現金及約當現金提供質押之情形。

### (二)透過其他綜合損益按公允價值衡量之金融資產

項 目	107年3月31日
非流動項目：	
權益工具：	
非上市櫃公司股票	\$ 25,665
債務工具：	
普通公司債	<u>9,093</u>
小計	34,758
評價調整	( <u>23,316</u> )
合計	<u>\$ 11,442</u>

1. 本集團選擇將屬策略性投資之權益及債務工具投資分類為透過其他綜合損益按公允價值衡量之金融資產，該等投資於民國107年3月31日之公允價值為\$11,442。
2. 在不考慮所持有之擔保品或其他信用增強之情況下，最能代表本集團持有透過其他綜合損益按公允價值衡量之金融資產，於民國107年3月31日信用風險最大之暴險金額為\$11,442。
3. 本集團未有將透過其他綜合損益按公允價值衡量之金融資產提供質押之情形。
4. 相關信用風險資訊請詳附註十二(三)。
5. 民國106年12月31日及106年3月31日係分別列報於以成本衡量之金融資產及持有至到期日金融資產，投資資訊請詳附註十二(五)說明。

### (三)應收帳款及票據淨額

	107年3月31日	106年12月31日	106年3月31日
應收票據	<u>\$ 46,359</u>	<u>\$ 56,234</u>	<u>\$ 5,396</u>

	107年3月31日	106年12月31日	106年3月31日
應收帳款	\$ 1,012,106	\$ 1,254,867	\$ 890,563
減：備抵損失	( 7,763)	( 10,285)	( 16,450)
	<u>\$ 1,004,343</u>	<u>\$ 1,244,582</u>	<u>\$ 874,113</u>

1. 已逾期但未減損之金融資產之帳齡分析如下：

	107年3月31日	106年12月31日	106年3月31日
30天內	\$ 8,036	\$ 1,583	\$ 5,866
31-90天內	8,548	292	3,120
91天以上	-	-	-
	<u>\$ 16,584</u>	<u>\$ 1,875</u>	<u>\$ 8,986</u>

以上係以逾期天數為基準進行之帳齡分析。

2. 民國107年及106年第一季相關信用風險資訊請詳附註十二(三)及(五)。

(四) 存 貨

	107年3月31日		
	成本	備抵跌價損失	帳面價值
原物料	\$ 135,962	(\$ 15,024)	\$ 120,938
在製品	97,680	( 25,842)	71,838
製成品	159,791	( 66,646)	93,145
商品	8,397	-	8,397
合計	<u>\$ 401,830</u>	<u>(\$ 107,512)</u>	<u>\$ 294,318</u>
	106年12月31日		
	成本	備抵跌價損失	帳面價值
原物料	\$ 125,205	(\$ 11,434)	\$ 113,771
在製品	98,333	( 22,132)	76,201
製成品	119,204	( 46,661)	72,543
商品	14,604	( 1,469)	13,135
合計	<u>\$ 357,346</u>	<u>(\$ 81,696)</u>	<u>\$ 275,650</u>
	106年3月31日		
	成本	備抵跌價損失	帳面價值
原物料	\$ 108,579	(\$ 12,026)	\$ 96,553
在製品	84,842	( 20,659)	64,183
製成品	112,056	( 39,912)	72,144
商品	3,141	( 226)	2,915
合計	<u>\$ 308,618</u>	<u>(\$ 72,823)</u>	<u>\$ 235,795</u>

本集團當期認列為費損之存貨成本：

	107年1月1日至3月31日	106年1月1日至3月31日
已出售存貨成本	\$ 561,384	\$ 561,205
跌價損失	25,185	15,508
下腳收入	( 1,648)	( 12,898)
其他	24,536	21,607
	<u>\$ 609,457</u>	<u>\$ 585,422</u>

(五) 不動產、廠房及設備

	土地	房屋及建築	機器設備	在建工程	租賃設備	其他	合計
107年1月1日							
成本	\$ 132,495	\$ 747,086	\$ 1,739,496	\$ 48,457	\$ 9,454	\$ 174,246	\$ 2,851,234
累計折舊	-	( 327,003)	( 849,573)	-	( 473)	( 115,807)	( 1,292,856)
	<u>\$ 132,495</u>	<u>\$ 420,083</u>	<u>\$ 889,923</u>	<u>\$ 48,457</u>	<u>\$ 8,981</u>	<u>\$ 58,439</u>	<u>\$ 1,558,378</u>
107年							
1月1日	\$ 132,495	\$ 420,083	\$ 889,923	\$ 48,457	\$ 8,981	\$ 58,439	\$ 1,558,378
增添	-	2,064	13,196	9,013	6,372	141	30,786
處分	-	-	( 32)	-	-	( 93)	( 125)
本期移轉	-	3,040	64,412	( 26,720)	-	4,072	44,804
折舊費用	-	( 11,568)	( 62,782)	-	( 690)	( 3,274)	( 78,314)
淨兌換差額	-	1,913	4,725	553	164	80	7,435
3月31日	<u>\$ 132,495</u>	<u>\$ 415,532</u>	<u>\$ 909,442</u>	<u>\$ 31,303</u>	<u>\$ 14,827</u>	<u>\$ 59,365</u>	<u>\$ 1,562,964</u>
107年3月31日							
成本	\$ 132,495	\$ 755,252	\$ 1,802,028	\$ 31,303	\$ 16,000	\$ 178,260	\$ 2,915,338
累計折舊	-	( 339,721)	( 892,585)	-	( 1,174)	( 118,894)	( 1,352,374)
	<u>\$ 132,495</u>	<u>\$ 415,531</u>	<u>\$ 909,443</u>	<u>\$ 31,303</u>	<u>\$ 14,826</u>	<u>\$ 59,366</u>	<u>\$ 1,562,964</u>
106年1月1日							
成本	\$ 132,495	\$ 715,918	\$ 1,552,716	\$ 45,392	\$ -	\$ 168,652	\$ 2,615,173
累計折舊	-	( 285,864)	( 740,571)	-	-	( 108,313)	( 1,134,748)
	<u>\$ 132,495</u>	<u>\$ 430,054</u>	<u>\$ 812,145</u>	<u>\$ 45,392</u>	<u>\$ -</u>	<u>\$ 60,339</u>	<u>\$ 1,480,425</u>
106年							
1月1日	\$ 132,495	\$ 430,054	\$ 812,145	\$ 45,392	\$ -	\$ 60,339	\$ 1,480,425
增添	-	9,553	35,557	15,353	-	484	60,947
處分	-	-	( 6,424)	-	-	-	( 6,424)
本期移轉	-	16,877	107,710	( 20,510)	-	136	104,213
折舊費用	-	( 10,904)	( 51,073)	-	-	( 3,238)	( 65,215)
淨兌換差額	-	( 6,566)	( 38,940)	( 1,532)	-	( 248)	( 47,286)
3月31日	<u>\$ 132,495</u>	<u>\$ 439,014</u>	<u>\$ 858,975</u>	<u>\$ 38,703</u>	<u>\$ -</u>	<u>\$ 57,473</u>	<u>\$ 1,526,660</u>
106年3月31日							
成本	\$ 132,495	\$ 729,483	\$ 1,603,870	\$ 38,703	\$ -	\$ 167,085	\$ 2,671,636
累計折舊	-	( 290,469)	( 744,895)	-	-	( 109,612)	( 1,144,976)
	<u>\$ 132,495</u>	<u>\$ 439,014</u>	<u>\$ 858,975</u>	<u>\$ 38,703</u>	<u>\$ -</u>	<u>\$ 57,473</u>	<u>\$ 1,526,660</u>

(六) 長期預付租金(帳列其他非流動資產)

	<u>107年3月31日</u>	<u>106年12月31日</u>	<u>106年3月31日</u>
土地使用權	\$ <u>18,043</u>	\$ <u>17,883</u>	\$ <u>17,596</u>

本集團所取得之土地使用權其使用期限自取得日起為期 50 年，於民國 107 年及 106 年 1 月 1 日至 3 月 31 日認列之租金費用分別為\$116 及\$114。

(七) 短期借款

<u>借款性質</u>	<u>107年3月31日</u>	<u>利率區間</u>	<u>擔保品</u>
銀行借款			
信用借款	\$ <u>229,118</u>	1.40%~3.70%	無
<u>借款性質</u>	<u>106年12月31日</u>	<u>利率區間</u>	<u>擔保品</u>
銀行借款			
信用借款	\$ <u>228,000</u>	1.40%~1.58%	無
<u>借款性質</u>	<u>106年3月31日</u>	<u>利率區間</u>	<u>擔保品</u>
銀行借款			
信用借款	\$ <u>55,000</u>	1.10%	無

(八) 其他應付款

	<u>107年3月31日</u>	<u>106年12月31日</u>	<u>106年3月31日</u>
應付薪資及獎金	\$ 97,111	\$ 106,540	\$ 82,251
應付加工費	64,891	56,403	11,942
應付設備款	47,703	35,861	87,027
應付模具費	27,743	33,099	31,227
應付進出口費用	8,122	10,727	15,686
應付修繕費	9,478	11,066	8,970
其他	110,706	117,541	110,135
	\$ <u>365,754</u>	\$ <u>371,237</u>	\$ <u>347,238</u>

(九) 應付租賃款

同揚光電(江蘇)有限公司(以下簡稱同揚光電)與南京泊納萊電子科技有限公司(以下簡稱泊納萊)簽訂 18 個月租賃設備合約(自民國 106 年 9 月 20 日至民國 108 年 3 月 19 日)。另於民國 106 年 12 月新增另一租賃設備合約(自民國 107 年 1 月 5 日至民國 108 年 7 月 4 日)，因合約期間屆滿時，租賃資產將無條件移轉予同揚光電，故將此交易歸類為融資租賃。

本集團於民國 107 年 3 月 31 日及 106 年 12 月 31 日之未來最低租賃給付總額及其現值如下：(民國 106 年 3 月 31 日無此情形)

		107年3月31日		
		融資租賃負債總額	未來財務費用	融資租賃負債現值
<u>流動(帳列其他流動負債)</u>				
不超過1年	\$	10,594	(\$ 365)	\$ 10,229
<u>非流動(帳列長期應付票據及款項)</u>				
超過1年但不超過5年		1,115	( 144)	971
	\$	11,709	(\$ 509)	\$ 11,200
		106年12月31日		
		融資租賃負債總額	未來財務費用	融資租賃負債現值
<u>流動(帳列其他流動負債)</u>				
不超過1年	\$	6,589	(\$ 259)	\$ 6,330
<u>非流動(帳列長期應付票據及款項)</u>				
超過1年但不超過5年		1,098	( 76)	1,022
	\$	7,687	(\$ 335)	\$ 7,352

(十) 長期借款

	107年3月31日	106年12月31日	106年3月31日
擔保銀行借款	\$ 1,896,810	\$ 1,509,309	\$ 1,393,730
減：一年或一營業週期內到期 之長期借款	( 194,770)	( 122,385)	( 37,500)
	\$ 1,702,040	\$ 1,386,924	\$ 1,356,230
利率區間	1.35%~1.8421%	1.35%~1.8421%	1.14%~1.8421%

本集團於民國 104 年 8 月與台灣銀行等十一家銀行簽訂五年期聯合授信合約，總額度為新台幣\$1,800,000，包括中期擔保放款\$600,000 及中期無擔保放款\$1,200,000，用以購置機器設備及附屬設施與充實中期營運週轉金。

本集團承諾於本授信案存續期間內，經會計師核閱之半年度合併財務報告及查核之年度合併財務報告應維持特定財務比率(流動比率、負債比率及利息保障倍數等)。本集團業已取得台灣銀行等放款銀行出具之豁免函，免除本集團民國 105 年度及民國 106 年上半年度之合併財務報告財務比率未達聯合授信合約規定之責任。本集團並已向台灣銀行等提出民國 106 年度及民國 107 年上半年度豁免函申請，業經聯合授信合約主辦銀行台灣銀行審查通過。

(十一) 退休金

1. 本公司依據「勞動基準法」之規定，訂有確定福利之退休辦法，適用於民國 94 年 7 月 1 日實施「勞工退休金條例」前所有正式員工之服務年資，以及於實施「勞工退休金條例」後選擇繼續適用勞動基準法員工之後續服務年資。員工符合退休條件者，退休金之支付係根據服務年資及退休前 6 個月之平均薪資計算，15 年以內(含)的服務年資每滿一年給予兩個基數，超過 15 年之服務年資每滿一年給予一個基數，惟累積最高以 45 個基數為限。民國 99 年 9 月 20 日台中縣政府來函同意本公司

已無適用勞動基準法退休金制度(即勞退舊制)之勞工，台中縣政府依勞工退休準備金提撥及管理辦法第8條規定，同意本公司勞工退休準備金監督委員會領回存在台灣銀行信託部之勞工退休準備金\$37,507並註銷該帳戶。

- 自民國94年7月1日起，本公司依據「勞工退休金條例」，訂有確定提撥之退休辦法，適用於本國籍之員工。本公司就員工選擇適用「勞工退休金條例」所定之勞工退休金制度部分，每月按不低於薪資之6%提繳勞工退休金至勞保局員工個人帳戶，員工退休金之支付依員工個人之退休金專戶及累積收益之金額採月退休金或一次退休金方式領取。民國107年及106年1月1日至3月31日本公司依上開退休金辦法所認列之退休金成本分別為\$2,534及\$3,664。
- 合併子公司退休辦法：

同揚光電(江蘇)有限公司按中華人民共和國政府規定之養老保險制度，每月依當地員工薪資總額之一定比率提撥養老保險金，每位員工之退休金由政府管理統籌安排，除按月提撥外，無進一步義務。民國107年及106年1月1日至3月31日，同揚光電(江蘇)有限公司依上述退休金辦法認列之退休金成本分別為\$7,267及\$6,603。餘各公司並無員工。

## (十二)股本/庫藏股

- 民國107年3月31日，本公司額定資本額為\$4,500,000與450,000仟股，實收資本額為\$890,000，每股面額10元。本公司已發行股份之股數均已收訖。

本公司普通股期初與期末流通在外股數(仟股)調節如下：

	107年	106年
1月1日(即3月31日)	87,571	87,639

### 2. 庫藏股

- (1) 股份收回原因及其數量：

		107年3月31日	
持有股份之公司名稱	收回原因	股數	帳面金額
本公司	供轉讓股份予員工	1,454仟股	\$ 37,402
		106年12月31日	
持有股份之公司名稱	收回原因	股數	帳面金額
本公司	供轉讓股份予員工	1,454仟股	\$ 37,402
		106年3月31日	
持有股份之公司名稱	收回原因	股數	帳面金額
本公司	供轉讓股份予員工	1,361仟股	\$ 36,068

- (2) 證券交易法規定公司對買回發行在外股份之數量比例，不得超過公司已發行股份總數百分之十，收買股份之總金額，不得逾保留盈餘加計發行股份溢價及已實現之資本公積金額。

- (3) 本公司持有之庫藏股票依證券交易法規定不得質押，於未轉讓前亦

不得享有股東權利。

- (4) 依證券交易法規定，因供轉讓股份予員工所買回之股份，應於買回之日起三年內將其轉讓，逾期未轉讓者，視為公司未發行股份，並應辦理變更登記銷除股份。而為維護公司信用及股東權益所買回股份，應於買回之日起六個月內辦理變更登記銷除股份。

### (十三) 資本公積

依公司法規定，超過票面金額發行股票所得之溢額及受領贈與之所得之資本公積，除得用於彌補虧損外，於公司無累積虧損時，按股東原有股份之比例發給新股或現金。另依證券交易法之相關規定，以上開資本公積撥充資本時，每年以其合計數不超過實收資本額百分之十為限。公司非於盈餘公積填補資本虧損仍有不足時，不得以資本公積補充之。

### (十四) 待彌補虧損

1. 依本公司章程規定，年度總決算如有盈餘，除依法完納一切稅捐外，應先彌補以往年度虧損，次提列 10% 為法定盈餘公積，但法定盈餘公積累積已達資本總額時，不在此限，次依法令或主管機關規定提撥特別盈餘公積，並加計以前年度累計未分配盈餘作為可供分派盈餘，如尚有盈餘應依股東會決議保留或分派之。
2. 本公司股利政策如下：本公司因考量公司所處環境，分配股利之政策，須視公司目前及未來之投資環境、資金需求、國內外競爭狀況及資本預算等因素，兼顧股東利益、平衡股利及公司長期財務規劃等，每年依法由董事會擬具分派案，提報股東會。股東股利之發放，其中現金股利於股利總額之 10%~100%，股票股利於股利總額之 0%~90%。
3. 法定盈餘公積除彌補公司虧損及按股東原有股份之比例發給新股或現金外，不得使用之，惟發給新股或現金者，以該項公積超過實收資本額百分之二十五之部分為限。
4. (1) 本公司分派盈餘時，依法令規定須就當年度資產負債表日之其他權益項目借方餘額提列特別盈餘公積始得分派，嗣後其他權益項目借方餘額迴轉時，迴轉金額得列入可供分派盈餘中。  
(2) 首次採用 IFRSs 時，民國 101 年 4 月 6 日金管證發字第 1010012865 號函提列之特別盈餘公積，本公司於嗣後使用、處分或重分類相關資產時，就原提列特別盈餘公積之比例予以迴轉，前述相關資產若為投資性不動產時，屬土地部分於處分或重分類時迴轉，屬土地以外之部分，則於使用期間逐期迴轉。
5. 本公司民國 106 年 6 月 28 日經股東會決議通過因民國 105 年度為稅後虧損，故不分配股東紅利。
6. 有關員工酬勞及董事酬勞資訊，請詳附註六（十九）。

### (十五) 營業收入

本集團主要業務為各式印刷電路板之製造、加工及買賣，係屬單一產品別，收入源於某一時點移轉之商品，收入可細分為下列地理區域：

	107年1月1日至3月31日	106年1月1日至3月31日
台灣	\$ 175,432	\$ 201,004
大陸	409,596	409,073
	<u>\$ 585,028</u>	<u>\$ 610,077</u>

(十六) 其他收入

	107年1月1日至3月31日	106年1月1日至3月31日
利息收入	\$ 48	\$ 435
其他收入	1,539	-
合計	<u>\$ 1,587</u>	<u>\$ 435</u>

(十七) 其他損失及利益

	107年1月1日至3月31日	106年1月1日至3月31日
淨外幣兌換損失	(\$ 18,585)	(\$ 30,433)
處分不動產、廠房及設備 損失	( 205)	( 562)
其他	( 114)	( 56)
合計	<u>(\$ 18,904)</u>	<u>(\$ 31,051)</u>

(十八) 費用性質之額外資訊

功能別 性質別	107年1月1日至3月31日			106年1月1日至3月31日		
	屬於營業 成本者	屬於營業 費用者	合計	屬於營業 成本者	屬於營業 費用者	合計
員工福利費用	\$ 144,219	\$ 52,613	\$ 196,832	\$ 135,693	\$ 45,278	\$ 180,971
不動產、廠 房及設備折 舊費用	77,323	991	78,314	63,990	1,225	65,215
無形資產攤 銷費用	25	1,416	1,441	-	1,500	1,500

(十九) 員工福利費用

	107年1月1日至3月31日	106年1月1日至3月31日
薪資費用	\$ 163,274	\$ 146,075
勞健保費用	12,332	13,300
退休金費用	9,801	10,267
其他用人費用	11,425	11,329
	<u>\$ 196,832</u>	<u>\$ 180,971</u>

1. 依本公司章程規定，本公司依當年度獲利狀況，應提撥員工酬勞 1~20%，董事酬勞不高於 2%，但公司尚有累積虧損時，應先予以彌補。
2. 民國 107 年及 106 年 1 月 1 日至 3 月 31 日皆為稅前淨損，故未估列員

工酬勞及董事酬勞。

本公司董事會通過之員工酬勞及董事酬勞相關資訊可至公開資訊觀測站查詢。

## (二十) 所得稅

### 1. 所得稅費用

#### (1) 所得稅費用組成部分：

	<u>107年1月1日至3月31日</u>	<u>106年1月1日至3月31日</u>
當期所得稅：		
當期所得產生之所得稅	\$ -	\$ -
未分配盈餘加徵10%	-	-
以前年度所得稅低(高)		
估數	-	-
當期所得稅總額	-	-
遞延所得稅：		
暫時性差異之原始產生		
及迴轉	( 981)	( 6,336)
稅率改變之影響	( 6,558)	-
所得稅(利益)費用	(\$ 7,539)	(\$ 6,336)

#### (2) 與其他綜合損益相關之所得稅金額：

	<u>107年1月1日至3月31日</u>	<u>106年1月1日至3月31日</u>
國外營運機構換算差額	(\$ 2,521)	\$ 6,793
稅率改變之影響	972	-
合計	(\$ 1,549)	\$ 6,793

2. 本公司營利事業所得稅業經稅捐稽徵機關核定至民國 105 年度。

3. 台灣所得稅法修正案於民國 107 年 2 月 7 日公布生效，營利事業所得稅之稅率自 17%調增至 20%，此修正自民國 107 年度開始適用。本集團業已就此稅率變動評估相關之所得稅影響。

## (二十一) 普通股每股虧損

	<u>107年1月1日至3月31日</u>		
	<u>加權平均流通</u>	<u>每股虧損</u>	
	<u>稅後金額</u>	<u>在外股數(仟股)</u>	<u>(元)</u>
<u>基本每股虧損</u>			
歸屬於母公司普通股股東之			
本期淨損	(\$ 134,713)	87,571	(\$ 1.54)

	106年1月1日至3月31日		
	稅後金額	加權平均流通 在外股數(仟股)	每股虧損 (元)
<b>基本每股虧損</b>			
歸屬於母公司普通股股東之			
本期淨損	(\$ 90,478)	87,639	(\$ 1.03)

(二十二) 現金流量補充資訊

僅有部分現金支付之投資活動：

	107年1月1日至3月31日	106年1月1日至3月31日
購置不動產、廠房及設備	\$ 30,786	\$ 60,947
加：期初應付設備款	35,861	82,376
減：期末應付設備款	(47,703)	(87,027)
加：期初應付租賃款	7,352	-
減：期末應付租賃款	(11,200)	-
本期支付現金	\$ 15,096	\$ 56,296

(二十三) 來自籌資活動之負債之變動

	短期借款	長期借款	來自籌資活動之負債總額
107年1月1日	\$ 228,000	\$1,509,309	\$ 1,737,309
籌資現金流量之變動	918	387,501	388,419
匯率變動之影響	200	-	200
107年3月31日	\$ 229,118	\$1,896,810	\$ 2,125,928
	短期借款	長期借款	來自籌資活動之負債總額
106年1月1日	\$ 54,000	\$1,119,000	\$ 1,173,000
籌資現金流量之變動	1,000	274,730	275,730
匯率變動之影響	-	-	-
106年3月31日	\$ 55,000	\$1,393,730	\$ 1,448,730

## 七、關係人交易

### (一) 關係人之名稱及關係

關係人名稱	與本集團之關係
欣興電子股份有限公司(欣興電子)	本公司之法人董事之母公司
台灣表面黏著科技股份有限公司(台表科)	本公司之法人董事
聯能科技(深圳)有限公司	欣興電子之子公司
群宏科技股份有限公司	欣興電子之子公司
旭德科技股份有限公司	欣興電子之子公司
峻凌有限公司(峻凌)	台表科之子公司
Maruwa Corporation(Maruwa)	董事與本公司之孫公司董事長為同一人
DENSHI MARUWA INDUSTRIES (M) SDN. BHD(DMI)	Maruwa之子公司
董事、獨立董事、總經理及副總經理等	本公司之董事及主要管理階層

### (二) 關係人間之重大交易事項

#### 1. 營業收入

	107年1月1日至3月31日	106年1月1日至3月31日
商品銷售：		
峻凌	\$ 66,876	\$ 75,664
其他關係人	7,328	23,660
對本集團重大影響之個體	650	4,118
	<u>\$ 74,854</u>	<u>\$ 103,442</u>

本公司銷售予上述關係人之交易，其交易價格與非關係人交易條件無重大差異，收款條件為月結 90 天~150 天。

#### 2. 進貨

	107年1月1日至3月31日	106年1月1日至3月31日
商品購買：		
其他關係人	\$ 141	\$ 8,468

本公司向上述關係人之進貨交易，其交易價格與一般客戶交易條件無重大差異。

#### 3. 應收帳款

	107年3月31日	106年12月31日	106年3月31日
應收帳款：			
峻凌	\$ 118,704	\$ 118,982	\$ 136,885
其他關係人	16,129	13,859	16,216
對本集團重大影響個體	860	188	10,033
合計	<u>\$ 135,693</u>	<u>\$ 133,029</u>	<u>\$ 163,134</u>

4. 其他應收款

	<u>107年3月31日</u>	<u>106年12月31日</u>	<u>106年3月31日</u>
其他應收帳款：			
Maruwa	\$ <u>          -</u>	\$ <u>          338</u>	\$ <u>          1,819</u>
係出售機器設備之款項。			

5. 應付帳款

	<u>107年3月31日</u>	<u>106年12月31日</u>	<u>106年3月31日</u>
應付帳款：			
對本集團影響重大個體	\$ <u>          4</u>	\$ <u>          17</u>	\$ <u>          -</u>

6. 財產交易

處分不動產、廠房及設備

	<u>107年1月1日至3月31日</u>		<u>106年1月1日至3月31日</u>	
	處分價款	處分利益	處分價款	處分利益
對本集團重大影響之個體	\$ <u>      126</u>	\$ <u>      33</u>	\$ <u>          -</u>	\$ <u>          -</u>

(三) 主要管理階層薪酬資訊

	<u>107年1月1日至3月31日</u>	<u>106年1月1日至3月31日</u>
短期員工福利	\$ <u>          3,348</u>	\$ <u>          3,116</u>

八、質押之資產

本集團之資產提供擔保明細如下：

<u>資產項目</u>	<u>帳面價值</u>			<u>質押性質</u>
	<u>107年3月31日</u>	<u>106年12月31日</u>	<u>106年3月31日</u>	
不動產、廠房及設備				
— 土地	\$ 132,495	\$ 132,495	\$ 132,495	長期借款額度擔保
— 建築物	120,696	122,237	127,107	"
— 機器設備	459,084	38,116	50,375	"

九、重大或有負債及未認列之合約承諾

已簽約但尚未發生之資本支出：

	<u>107年3月31日</u>	<u>106年12月31日</u>	<u>106年3月31日</u>
不動產、廠房及設備	\$ <u>      112,341</u>	\$ <u>      184,272</u>	\$ <u>      234,250</u>

十、重大之災害損失

無。

十一、重大之期後事項

無。

## 十二、其他

(一)本集團為因應大陸市場發展取得營運據點需要，於民國 105 年 9 月與江蘇省泰州市海陵區人民政府簽署印製軟質印刷電路板、其他電路板或其他投資生產之產品之投資協議書，惟相關投資計畫尚未開始進行。

### (二)資本管理

本集團之資本管理目標，係為保障集團能繼續經營，維持最佳資本結構以降低資金成本，並為股東提供報酬。為了維持或調整資本結構，本集團可能會調整支付予股東之股利金額、退還資本予股東、發行新股或出售資產以降低債務。

### (三)金融工具

#### 1. 金融工具之種類

	107年3月31日	106年12月31日	106年3月31日
<u>金融資產</u>			
透過其他綜合損益按公允			
價值衡量之金融資產			
選擇指定之權益工具投資	\$ 9,000	\$ -	\$ -
符合條件之債務工具投資	2,442	-	-
以成本衡量之金融資產	-	9,000	18,000
持有至到期日之金融資產	-	2,442	2,442
按攤銷後成本衡量之金融資產：			
現金及約當現金	554,229	197,635	222,622
應收票據	46,359	56,234	5,396
應收帳款	1,140,036	1,377,611	1,037,247
其他應收款	18,776	12,078	25,568
	<u>\$ 1,770,842</u>	<u>\$ 1,655,000</u>	<u>\$ 1,311,275</u>
<u>金融負債</u>			
按攤銷後成本衡量之金融負債：			
短期借款	229,118	228,000	55,000
應付帳款	589,467	705,617	525,936
其他應付帳款	365,754	371,237	347,238
長期借款(包含一年或一營業週期內到期)	1,896,810	1,509,309	1,393,730
長期應付票據及款項	971	1,022	-
	<u>\$ 3,082,120</u>	<u>\$ 2,815,185</u>	<u>\$ 2,321,904</u>

#### 2. 風險管理政策

(1)本集團日常營運受多項財務風險之影響，包含市場風險(包括匯率風險、利率風險、及價格風險)、信用風險及流動性風險。

(2)風險管理工作由本集團財務部按照董事會核准之政策執行。本集團

財務部透過與集團內各營運單位密切合作，以負責辨認、評估與規避財務風險。董事會對整體風險管理訂有書面原則，亦對特定範圍與事項提供書面政策，例如匯率風險、利率風險、信用風險、衍生與非衍生金融工具之使用，以及剩餘流動資金之投資。

### 3. 重大財務風險之性質及程度

#### (1) 市場風險

##### 匯率風險

- A. 本集團係跨國營運，因此受相對與本公司及各子公司功能性貨幣不同的交易所產生之匯率風險，主要為美元及人民幣。相關匯率風險來自未來之商業交易及已認列之資產與負債。
- B. 本集團管理階層已訂定政策，規定集團內各公司管理相對其功能性貨幣之匯率風險。
- C. 本集團持有若干國外營運機構投資，其淨資產承受外幣換算風險。
- D. 本集團從事之業務涉及若干非功能性貨幣(本公司之功能性貨幣為新台幣、部分子公司之功能性貨幣為美金及人民幣)，故受匯率波動之影響，具重大匯率波動影響之外幣資產及負債資訊如下：

107年3月31日

(外幣：功能性貨幣)	外幣(仟元)	匯率	帳面金額 (新台幣)
<u>金融資產</u>			
<u>貨幣性項目</u>			
美金：新台幣	\$ 36,982	29.11	\$ 1,076,546
美金：人民幣	358	6.2915	10,421
人民幣：新台幣	60	4.6269	278
<u>金融負債</u>			
<u>貨幣性項目</u>			
美金：新台幣	3,522	29.11	102,525
美金：人民幣	4,513	6.2915	131,373

106年12月31日

(外幣：功能性貨幣)	外幣(仟元)	匯率	帳面金額 (新台幣)
<u>金融資產</u>			
<u>貨幣性項目</u>			
美金：新台幣	\$ 32,694	29.78	\$ 973,627
美金：人民幣	93	6.5358	2,770
人民幣：新台幣	61	4.5564	278
<u>金融負債</u>			
<u>貨幣性項目</u>			
美金：新台幣	4,812	29.78	143,301
美金：人民幣	4,528	6.5358	134,844

106年3月31日

(外幣：功能性貨幣)	外幣(仟元)	匯率	帳面金額 (新台幣)
<u>金融資產</u>			
<u>貨幣性項目</u>			
美金：新台幣	\$ 35,941	30.31	\$ 1,089,372
美金：人民幣	177	6.8913	1,219
人民幣：新台幣	61	4.3983	268

<u>金融負債</u>			
<u>貨幣性項目</u>			
美金：新台幣	5,263	30.31	343,302
美金：人民幣	6,063	6.8913	41,782
日圓：人民幣	4,637	0.0617	1,259

E. 本集團貨幣性項目因匯率波動具重大影響於民國 107 年及 106 年 1 月 1 日至 3 月 31 日認列之全部兌換(損)益彙總金額分別為 (\$18,585)及(\$30,433)。

F. 本集團因重大匯率波動影響之外幣市場風險分析如下：

107年1月1日至3月31日

(外幣：功能性貨幣)	敏感度分析		
	變動幅度	影響稅前損益	影響其他 綜合損益
<u>金融資產</u>			
<u>貨幣性項目</u>			
美金：新台幣	1%	\$ 10,765	\$ -
美金：人民幣	1%	104	-
<u>金融負債</u>			
<u>貨幣性項目</u>			
美金：新台幣	1%	1,025	-
美金：人民幣	1%	1,314	-

106年1月1日至3月31日

(外幣：功能性貨幣)	敏感度分析		
	變動幅度	影響稅前損益	影響其他 綜合損益
<u>金融資產</u>			
<u>貨幣性項目</u>			
美金：新台幣	1%	\$ 10,894	\$ -
美金：人民幣	1%	12	-
<u>金融負債</u>			
<u>貨幣性項目</u>			
美金：新台幣	1%	3,433	-
美金：人民幣	1%	418	-

### 價格風險

- A. 本集團暴露於價格風險的權益工具，係所持有帳列於透過其他綜合損益按公允價值衡量之金融資產。為管理權益工具投資之價格風險，本集團將其投資組合分散，其分散之方式係根據本集團設定之限額進行。
- B. 本集團主要投資於國內外公司發行之權益工具，此等權益工具之價格會因該投資標的未來價值之不確定性而受影響。若該等權益工具價格上升或下跌 1%，而其他所有因素維持不變之情況下對民國 107 年 1 月 1 日至 3 月 31 日其他綜合損益之影響因分類為透過其他綜合損益按公允價值衡量之權益投資之利益或損失將分別增加或減少 \$257。

### 現金流量及公允價值利率風險

- A. 本集團借入之短期借款，係屬浮動利率之金融商品，因借款天期不長，預測不致發生重大之市場風險。
- B. 本集團之利率風險來自長期借款。按浮動利率發行之借款使本集團承受現金流量利率風險，部分風險被按浮動利率持有之現金及約當現金抵銷。民國 107 年及 106 年 1 月 1 日至 3 月 31 日，本集團按浮動利率計算之借款係以新台幣計價。
- C. 於民國 107 年及 106 年 3 月 31 日，若新台幣借款利率增加或減少 0.1%，在所有其他因素維持不變之情況下，民國 107 年及 106 年 1 月 1 日至 3 月 31 日之稅前淨利將減少或增加 \$1,897 及 \$1,394，主要係因浮動利率借款導致利息費用增加/減少。

### (2) 信用風險

- A. 本集團之信用風險係因客戶或金融工具之交易對手無法履行合約義務而導致本集團財務損失之風險，主要來自交易對手無法清償按收款條件支付之應收帳款，及分類透過其他綜合損益按公允價值衡量之債務工具投資的合約現金流量。
- B. 本集團係以集團角度建立信用風險之管理。本集團依內部明定之授信政策，集團內各營運個體於訂定付款及提出交貨之條款與條件前，須就其每一新客戶進行管理及信用風險分析。內部風險控管係透過考慮其財務狀況、過往經驗及其他因素，以評估客戶之信用品質。個別風險之限額係總經理依內部或外部之評等而制訂，並定期監控信用額度之使用。
- C. 本集團採用 IFRS9 提供以下之前提假設，作為判斷自原始認列後金融工具之信用風險是否有顯著增加之依據：
  - (A) 當合約款項按約定之支付條款逾期超過 30 天，視為金融資產自原始認列後信用風險已顯著增加。
  - (B) 債券投資若具有任一外部評等機構於資產負債表日評比為投資等級者，視該金融資產為信用風險低。
- D. 本集團採用 IFRS9 提供前提假設，當合約款項按約定之支付條款逾期超過 90 天，視為已發生違約。
- E. 本集團按客戶評等之特性將對客戶之應收帳款，採用簡化作法以準備矩陣為基礎估計預期信用損失。

F. 本集團用以判定債務工具投資為信用減損之指標如下：

- (A) 發行人發生重大財務困難，或將進入破產或其他財務重整之可能性大增；
- (B) 發行人由於財務困難而使該金融資產之活絡市場消失；
- (C) 發行人延滯或不償付利息或本金；

G. 本集團納入台灣經濟研究院景氣觀測報告對未來前瞻性的考量調整按特定期間歷史及現時資訊所建立之損失率，以估計應收帳款備抵損失，民國 107 年 3 月 31 日準備矩陣如下。

	未逾期	逾期30 天內	逾期60 天內	逾期90 天內	逾期90天 以上	合計
<u>107年3月31日</u>						
預期損失率	0.03%~5%	20%	20%	20%	100%	
帳面價值總額	\$ 990,570	\$ 10,045	\$ 10,458	\$ 227	\$ 806	\$1,012,106
備抵損失	\$ 2,811	\$ 2,009	\$ 2,092	\$ 45	\$ 806	\$ 7,763

H. 本集團民國 107 年第一季採簡化作法之應收帳款備抵損失變動表如下：

	<u>107年</u>
	<u>應收帳款</u>
1月1日_IAS 39	\$ 10,285
適用新準則調整數	-
1月1日_IFRS 9	-
減損損失迴轉	(2,538)
匯率影響數	16
3月31日	<u>\$ 7,763</u>

I. 民國 106 年第一季之信用風險資訊請詳附註十二(五)說明。

### (3) 流動性風險

- A. 現金流量預測是由集團內各營運個體執行，並由集團財務部予以彙總。集團財務部監控集團流動資金需求之預測，確保其有足夠資金得以支應營運需要，此等預測考量集團之財務比率目標及外部監管法令之要求。
- B. 各營運個體所持有之剩餘現金，在超過營運資金之管理所需時，將剩餘資金投資於付息之活期存款、定期存款或其他約當現金，其所選擇之工具具有適當之到期日或足夠流動性，以因應上述預測並提供充足之調度水位。
- C. 下表係本集團之非衍生金融負債及以淨額或總額交割之衍生金融負債，按相關到期日予以分組，非衍生金融負債係依據資產負債表日至合約到期日之剩餘期間進行分析；衍生金融負債係依據資產負債表日至預期到期日之剩餘期間進行分析。下表所揭露之合約現金流量金額係未折現之金額。

107年3月31日	1年以下	1至5年內	5年以上
<u>非衍生金融負債：</u>			
短期借款	\$ 229,885	\$ -	\$ -
應付帳款	589,467	-	-
其他應付款	365,754	-	-
長期借款(包含一年內到期)	214,807	1,719,660	-
106年12月31日	1年以下	1至5年內	5年以上
<u>非衍生金融負債：</u>			
短期借款	\$ 229,450	\$ -	\$ -
應付帳款	705,617	-	-
其他應付款	371,237	-	-
長期借款(包含一年內到期)	135,866	1,407,411	-
106年3月31日	1年以下	1至5年內	5年以上
<u>非衍生金融負債：</u>			
短期借款	\$ 55,023	\$ -	\$ -
應付帳款	525,936	-	-
其他應付款	347,238	-	-
長期借款(包含一年內到期)	49,252	1,375,721	-

#### (四)公允價值資訊

- 為衡量金融及非金融工具之公允價值所採用評價技術的各等級定義如下：
  - 第一等級：企業於衡量日可取得之相同資產或負債於活絡市場之報價(未經調整)。活絡市場係指有充分頻率及數量之資產或負債交易發生，以在持續基礎上提供定價資訊之市場。
  - 第二等級：資產或負債直接或間接之可觀察輸入值，但包括於第一等級之報價者除外。
  - 第三等級：資產或負債之不可觀察輸入值。
- 非以公允價值衡量之金融工具包括現金及約當現金、應收票據、應收帳款、其他應收款、短期借款、應付帳款及其他應付款的帳面金額係公允價值之合理近似值。
- 民國 107 年 3 月 31 日以公允價值衡量之金融資產為透過其他綜合損益按公允價值衡量之金融資產，且為第三等級之金融工具。相關資訊詳附註六(二)。
- 民國 106 年 12 月 31 日及 106 年 3 月 31 日帳載未有以公允價值衡量之金融資產或負債。
- 民國 107 年及 106 年 1 月 1 日至 3 月 31 日無第一等級與第二等級間之任何移轉。
- 下表列示民國 107 年 1 月 1 日至 3 月 31 日第三等級之變動：

	107年度	
	權益工具	債務工具
1月1日	\$ 9,000	\$ 2,442
認列於其他綜合損益之利益或損失	-	-
3月31日	\$ 9,000	\$ 2,442

7. 本集團對於公允價值歸類於第三等級之評價流程係由財務部門負責進行金融工具之獨立公允價值驗證，藉獨立來源資料使評價結果貼近市場狀態、確認資料來源係獨立、可靠、與其他資源一致以及代表可執行價格，並定期校準評價模型、進行回溯測試、更新評價模型所需輸入值及資料及其他任何必要之公允價值調整，以確保評價結果係屬合理。
8. 有關屬第三等級公允價值衡量項目所使用評價模型之重大不可觀察輸入值之量化資訊及重大不可觀察輸入值變動之敏感度分析說明如下：

	107年3月31日		重大不可觀察 輸入值	區間 (加權平均)	輸入值與 公允價值關係
	公允價值	評價技術			
非衍生權益工具：					
非上市上櫃 公司股票	\$ 9,000	市場法	缺乏市場 流通性折價	27.01%	市場流通性折 價愈高， 公允價值愈低

9. 本集團經審慎評估選擇採用之評價模型及評價參數，惟當使用不同之評價模型或評價參數可能導致評價之結果不同。
- 針對分類為第三等級之金融資產及金融負債，若評價參數變動，則對其他綜合損益之影響如下：

	107年3月31日			
	認列於其他綜合損益			
	輸入值	變動	有利變動	不利變動
金融資產：				
權益工具	缺乏市場流通性折價	± 1%	69 (	69)

(五) 初次適用國際財務報導準則第9號之影響及民國106年度採用國際會計準則第39號之資訊

1. 民國106年度所採用之重大會計政策說明如下：

(1) 持有至到期日金融資產

- A. 係指具有固定或可決定之付款金額及固定到期日，且本集團有積極意圖及能力持有至到期日之非衍生金融資產，惟不包括於原始認列時符合放款及應收款定義者、指定為透過損益按公允價值衡量之金融資產及指定為備供出售金融資產。
- B. 本集團對於符合交易慣例之持有至到期日金融資產係採用交易日會計。

C. 於原始認列時按交易日之公允價值加計交易成本衡量，續後採用有效利息法按攤銷後成本減除減損後之金額衡量。有效利息法之折溢價攤銷認列於當期損益。

(2) 應收款

係屬原始產生之放款及應收款，係在正常營業過程中就商品銷售或服務提供所產生之應收客戶款項。於原始認列時按公允價值衡量，後續採有效利息法按攤銷後成本扣除減損後之金額衡量。惟屬未付息之短期應收帳款，因折現影響不重大，後續以原始發票金額衡量。

(3) 金融資產減損

A. 本集團於每一資產負債表日，評估是否已經存在減損之任何客觀證據，顯示某一或一組金融資產於原始認列後發生一項或多項事項（即「損失事項」），且該損失事項對一金融資產或一組金融資產之估計未來現金流量具有能可靠估計之影響。

B. 本集團用以決定是否存在減損損失之客觀證據的政策如下：

(A) 發行人或債務人之重大財務困難；

(B) 違約，諸如利息或本金支付之延滯或不償付；

(C) 本集團因與債務人財務困難相關之經濟或法律理由，給予債務人原不可能考量之讓步；

(D) 債務人將進入破產或其他財務重整之可能性大增；

(E) 由於財務困難而使該金融資產之活絡市場消失；

(F) 可觀察到之資料顯示，一組金融資產之估計未來現金流量於該等資產原始認列後發生可衡量之減少，雖然該減少尚無法認定係屬該組中之某個別金融資產，該等資料包括該組金融資產之債務人償付狀況之不利變化，或與該組金融資產中資產違約有關之全國性或區域性經濟情況；

(G) 發行人所處營運之技術、市場、經濟或法令環境中所發生具不利影響之重大改變的資訊，且該證據顯示可能無法收回該權益投資之投資成本；或

(H) 權益工具投資之公允價值大幅或持久性下跌至低於成本。

C. 本集團經評估當已存在減損之客觀證據，且已發生減損損失時，按以下各類別處理：

(A) 以攤銷後成本衡量之金融資產

係以該資產帳面金額與估計未來現金流量按該金融資產原始有效利率折現之現值間之差額，認列減損損失於當期損益。當後續期間減損損失金額減少，且該減少能客觀地與認列減損後發生之事項相連結，則先前認列之減損損失在未認列減損情況下於迴轉日應有之攤銷後成本之限額內於當期損益迴轉。認列及迴轉減損損失之金額係藉由備抵帳戶調整資產之帳面金額。

(B) 以成本衡量之金融資產

係以該資產帳面金額與估計未來現金流量按類似金融資產之現時市場報酬率折現之現值間之差額，認列減損損失於當期損益。此類減損損失續後不得迴轉。認列減損損失之金額係直

接自資產之帳面金額調整。

2. 金融資產帳面價值自民國 106 年 12 月 31 日依據 IAS39 編製轉換至民國 107 年 1 月 1 日依據 IFRS9 編製之調節如下：

	透過其他 綜合損益按		透過其他 綜合損益按		影響	
	公允價值 衡量－權益	公允價值 衡量－債務	持有至 到期日	以成本衡量	保留盈餘	其他權益
<b>IAS39-成本</b>	\$ -	\$ -	\$2,442	\$ 9,000	\$ -	\$ -
轉入透過其他綜合 損益按公允價值衡 量－權益	9,000	-	-	( 9,000)	16,665	( 16,665)
轉入透過其他綜合 損益按公允價值衡 量－債務	-	2,442	( 2,442)	-	6,651	( 6,651)
<b>IFRS9-成本</b>	9,000	2,442	-	-	-	-

- (1) 於 IAS39 分類為「持有至到期日金融資產」之債務工具計\$2,442 因未符合現金流量完全為支付本金及流通在外本金金額之利息條件，且本集團持有係為收取現金流量及出售之目的，因此於初次適用 IFRS9 時，分類為「透過其他綜合損益按公允價值衡量之金融資產(債務工具)」調增\$2,442；另調增保留盈餘\$6,651 及調減其他權益\$6,651。
- (2) 於 IAS39 分類為「以成本衡量金融資產」之權益工具計\$9,000 因本集團非以交易目的所持有，因此於初次適用 IFRS9 時，選擇將其分類為「透過其他綜合損益按公允價值衡量之金融資產(權益工具)」調增\$9,000；另調增保留盈餘\$16,665 及調減其他權益\$16,665。
3. 民國 106 年 12 月 31 日及民國 106 年 3 月 31 日之重要會計項目之說明如下：

以成本衡量之金融資產：

項目	106年12月31日	106年3月31日
非流動項目：		
非上市櫃公司股票	\$ 25,665	\$ 25,665
減：累計減損	( 16,665)	( 7,665)
合計	\$ 9,000	\$ 18,000

- (1) 本集團持有之非上市櫃公司股票投資依據投資之意圖應分類為備供出售金融資產，惟因該標的非於活絡市場公開交易，且無法取得足夠之類似公司之產業資訊及被投資公司之相關財務資訊，因此無法合理可靠衡量該些標的之公允價值，因此分類為「以成本衡量之金融資產」。
- (2) 本集團經評估後，對所持有之股權投資柏彌蘭金屬化研究股份有限公司於民國 106 年度認列\$9,000 之減損損失。
- (3) 本集團民國 106 年 12 月 31 日及 106 年 3 月 31 日以成本衡量之金融資產未有提供質押之情況。

4. 民國 106 年度之信用風險資訊說明如下：

- (1) 信用風險係本集團因客戶或金融工具之交易對手無法履行合約義務

而產生財務損失之風險。本集團依內部明定之授信政策，集團內各營運個體於訂定付款及提出交貨之條款與條件前，須就其每一新客戶進行管理及信用風險分析。內部風險控管係透過考慮其財務狀況、過往經驗及其他因素，以評估客戶之信用品質。個別風險之限額係董事會依內部或外部之評等而制訂，並定期監控信用額度之使用。主要信用風險來自現金及約當現金、衍生金融工具，及存放於銀行與金融機構之存款，亦有來自於批發和零售顧客之信用風險，並包括尚未收現之應收帳款。對銀行及金融機構而言，僅有獲獨立信評等級至少為「A」級之機構，才會被接納為交易對象。

- (2)於民國 106 年度，並無超出信用限額之情事，且管理階層不預期會受交易對手之不履約而產生任何重大損失。
- (3)本集團未逾期且未減損之應收帳款均符合依據交易對手之產業特性、營業規模及獲利狀況所訂定之授信標準。
- (4)本集團民國 106 年第一季已逾期但未減損之金融資產之帳齡分析請詳附註六(三)。
- (5)本集團民國 106 年第一季備抵呆帳變動表如下：

	106年		
	個別評估之減損損失	群組評估之減損損失	合計
1月1日	\$ -	\$ 15,314	\$ 15,314
本期提列減損損失	-	1,154	1,154
匯率影響數	-	( 18)	( 18)
3月31日	\$ -	\$ 16,450	\$ 16,450

### 十三、附註揭露事項

#### (一)重大交易事項相關資訊

1. 資金貸與他人：請詳附表一。
2. 為他人背書保證：本公司及子公司均無此情形。
3. 期末持有有價證券情形(不包含投資子公司、關聯企業及合資控制部分)：請詳附表二。
4. 累積買進或賣出同一有價證券之金額達新台幣三億元或實收資本額百分之二十以上：本公司及子公司均無此情形。
5. 取得不動產之金額達新台幣三億元或實收資本額百分之二十以上：本公司及子公司均無此情形。
6. 處分不動產之金額達新台幣三億元或實收資本額百分之二十以上：本公司及子公司均無此情形。
7. 與關係人進、銷貨之金額達新台幣一億元或實收資本額百分之二十以上：請詳附表三。
8. 應收關係人款項達新台幣一億元或實收資本額百分之二十以上：請詳附表四。
9. 從事衍生工具交易：本公司及子公司均無此情形。

10. 母公司與子公司及各子公司間之業務關係及重要交易往來情形及金額：請詳附表五。

(二) 轉投資事業相關資訊

被投資公司名稱、所在地區等相關資訊(不包含大陸被投資公司)：請詳附表六。

(三) 大陸投資資訊

1. 基本資料：請詳附表七。

2. 直接或間接經由第三地區事業與轉投資大陸之被投資公司所發生之重大交易事項：

(1) 進貨金額及百分比與相關應付款項之期末餘額及百分比：請詳附註十三、(一)7.之說明。

(2) 銷貨金額及百分比與相關應收款項之期末餘額及百分比：請詳附註十三、(一)7.之說明。

(3) 財產交易金額及其所產生之損益數額：無。

(4) 票據背書保證或提供擔保品之期末餘額及其目的：無。

(5) 資金融通之最高餘額、期末餘額、利率區間及當期利息總額：請詳附表一之說明。

(6) 其他對當期損益或財務狀況有重大影響之交易事項，如勞務之提供或收受等：無。

十四、營運部門資訊

(一) 一般性資訊

本集團僅經營單一產業，且本集團董事會係以集團整體評估績效及分配資源，經辨認本公司為單一應報導部門。

(二) 部門資訊

提供予主要營運決策者之應報導部門資訊如下：

	<u>107年1月1日至3月31日</u>	<u>106年1月1日至3月31日</u>
外部收入	<u>\$ 585,028</u>	<u>\$ 610,077</u>
部門(損)益	<u>(\$ 119,233)</u>	<u>(\$ 60,473)</u>
部門損益包含：		
折舊及攤銷費用	<u>\$ 79,755</u>	<u>\$ 66,715</u>

(三) 部門損益之調節資訊

部門間之銷售係按公允交易原則進行。向主要營運決策者呈報之外部收入，與損益表內之收入採用一致之衡量方式。

民國 107 年及 106 年 1 月 1 日至 3 月 31 日部門損益與繼續營業部門稅前損益調節如下：

	<u>107年1月1日至3月31日</u>	<u>106年1月1日至3月31日</u>
應報導營運部門益(損)合計數	(\$ 119,233)	(\$ 60,473)
未分配金額：		
非營業收支淨額	( 23,019)	( 36,341)
繼續營業單位稅前淨利(損)	<u>(\$ 142,252)</u>	<u>(\$ 96,814)</u>

同泰電子科技股份有限公司及子公司  
資金貸與他人  
民國107年1月1日至3月31日

附表一

單位：新台幣仟元  
(除特別註明者外)

編號 (註1)	貸出資金		是否為 關係人	本期		實際動支		利率區間	資金貸 與性質 (註2)	業務 往來金額	有短期融通 資金必要之 原因	提列備抵 呆帳金額	擔保品		對個別對象 資金貸與限 額(註3)	資金貸與 總限額 (註3)	備註
	之公司	貸與對象		往來項目	最高金額	期末餘額	金額						名稱	價值			
1	同揚光電 (江蘇)有限 公司	同泰電子 (泰州)有限 公司	其他應收款	是	\$ 185,076	\$ 185,076	\$ -	利率按實際 動撥時，市 場利率機動 調整	2	\$ -	營運週轉	\$ -	無	\$ -	\$ 2,861,684	\$ 3,577,105	
2	同泰電子 (泰州)有限 公司	同揚光電 (江蘇)有限 公司	其他應收款	是	23,134	23,134	18,508	利率按實際 動撥時，市 場利率機動 調整	2	-	營運週轉	-	無	-	102,245	127,806	

註1：編號欄之說明如下：

- (1). 發行人填0。
- (2). 被投資公司按公司別由阿拉伯數字1開始依序編號。

註2：資金貸與性質之填寫方法如下：

- (1). 有業務往來者填1。
- (2). 有短期融通資金之必要者填2。

註3：本公司及子公司資金貸與個別對象及總限額之計算依本公司訂定之「資金貸予他人作業程序」規定，

資金貸與有業務往來公司或行號者，貸與總金額以不超過雙方間最近一年度業務往來金額為限；  
而個別貸與金額以不超過雙方間最近一年度業務往來金額為限。所稱業務往來金額係指雙方間進貨或銷貨金額孰高者。

資金貸與有短期融通資金必要之公司或行號者，該貸與總金額以不超過本公司淨值40% 為限；個別貸與金額以不超過本公司淨值40% 為限。

對本公司直接及間接持有表決權股份百分之百之國外公司間，從事資金貸與，該貸與總金額以不超過貸與公司淨值500% 為限；個別貸與金額以不超過貸與公司淨值400% 為限。

註4：公司董事會通過資金貸與額度與實際撥貸額度相同。

同泰電子科技股份有限公司及子公司  
 期末持有有價證券情形（不包含投資子公司、關聯企業及合資控制部分）  
 民國107年3月31日

附表二

單位：新台幣仟元  
 （除特別註明者外）

持有之公司	有價證券種類及名稱	與有價證券發行人之關係	帳列科目	期		末		備註
				股數(仟股)	帳面金額	持股比例	公允價值	
同泰電子	MARUWA CORPORATION 公司債	其他關係人	透過其他綜合損益按公允價值衡量之金融資產-非流動	-	2,442	-	2,442	
同泰電子	Umt Technology Corp.	無	透過其他綜合損益按公允價值衡量之金融資產-非流動	-	-	19.83	-	
同泰電子	柏彌蘭金屬化研究股份有限公司	無	透過其他綜合損益按公允價值衡量之金融資產-非流動	600	9,000	2.79	9,000	

同泰電子科技股份有限公司及子公司  
與關係人進、銷貨之金額達新台幣一億元或實收資本額百分之二十以上  
民國107年1月1日至3月31日

附表三

單位：新台幣仟元  
(除特別註明者外)

進(銷)貨之公司	交易對象名稱	關係	交易情形			交易條件與一般交易 不同之情形及原因		應收(付)票據、帳款		備註	
			進(銷)貨	金額	佔總進(銷) 貨之比率	授信期間	單價	授信期間	餘額		比率
同泰電子	峻凌	其他關係人	銷貨	(\$ 66,919)	( 14)	月結135天	註1	註1	\$ 118,704	13	
同泰電子	Uniflex Investment Limited	本公司之子公司	進貨	218,187	67	視資金需求收付款	註2	註2	( 233,708)	( 57)	
Uniflex Investment Limited	同泰電子	本公司之母公司	銷貨	( 218,187)	( 100)	視資金需求收款	註2	註2	233,708	100	
Uniflex Investment Limited	同揚光電	本公司之子公司	進貨	213,606	100	視資金需求收付款	註2	註2	( 266,488)	( 100)	
同揚光電	Uniflex Investment Limited	本公司之母公司	銷貨	( 213,606)	62	視資金需求收款	註2	註2	266,488	44	

註1：交易價格與一般客戶交易條件無重大差異，收款條件為月結90~150天。

註2：交易價格係由雙方議定，收付款條件依公司資金需求而定。

同泰電子科技股份有限公司及子公司  
 應收關係人款項達新台幣一億元或實收資本額百分之二十以上  
 民國107年3月31日

附表四

單位：新台幣仟元  
 (除特別註明者外)

帳列應收款項之公司	交易對象名稱	關係	應收關係人款項餘		逾期應收關係人款項		應收關係人款項 期後收回金額	提列備抵呆帳金 額
			額	週轉率	金額	處理方式		
同泰電子	峻凌	其他關係人	118,704	0.56	-	-	23,471	
Uniflex Investment Limited	同泰電子	本公司之母公司	233,708	0.96	-	-	134,427	
同揚光電	Uniflex Investment Limited	本公司之母公司	266,488	0.82	-	-	124,577	

同泰電子科技股份有限公司及子公司  
 母公司與子公司及各子公司間之業務關係及重要交易往來情形及金額  
 民國107年1月1日至3月31日

附表五

單位：新台幣仟元  
 (除特別註明者外)

編號 (註1)	交易人名稱	交易往來對象	與交易人之關係 (註2)	交易往來情形			佔合併總營收或總資 產之比率 (註3)
				科目	金額	交易條件	
0	同泰電子	Uniflex Investment Limited	1	其他應收款-關係人	\$ 17,248	視資金需求收付款	0.44%
1	Uniflex Investment Limited	同泰電子	2	銷貨收入	218,187	"	37.30%
1	Uniflex Investment Limited	同泰電子	2	應收帳款	233,708	"	5.91%
2	同揚光電	Uniflex Investment Limited	3	銷貨收入	213,606	"	36.51%
2	同揚光電	Uniflex Investment Limited	3	應收帳款	266,488	"	6.74%

註1：母公司及子公司相互間之業務往來資訊應分別於編號欄註明，編號之填寫方法如下：

- (1). 母公司填0。
- (2). 子公司依公司別由阿拉伯數字1開始依序編號。

註2：與交易人之關係有以下三種，標示種類即可(若係母子公司間或各子公司間之同一筆交易，則無須重複揭露。如：母公司對子公司之交易，若母公司已揭露，則子公司部分無須重複揭露；子公司對子公司之交易，若其一子公司已揭露，則另一子公司無須重複揭露)：

- (1). 母公司對子公司。
- (2). 子公司對母公司。
- (3). 子公司對子公司。

註3：交易往來金額佔合併總營收或總資產比率之計算，若屬資產負債項目者，以期末餘額佔合併總資產之方式計算；若屬損益項目者，以期末累積金額佔合併總營收之方式計算。

同泰電子科技股份有限公司及子公司  
被投資公司名稱、所在地區等相關資訊（不包含大陸被投資公司）  
民國107年1月1日至3月31日

附表六

單位：新台幣仟元  
(除特別註明者外)

投資公司名稱	被投資公司名稱	所在地區	主要營業項目	原始投資金額		期末持有			被投資公司本	本期認列之投	備註
				本期期末	去年年底	股數	比率	帳面金額	期損益	資損益	
同泰電子	Uniflex Investment Limited	英屬維京群島	投資控股公司	873,300	873,300	21,017	100	681,031	( 54,140)	( 54,140)	註1
同泰電子	Uniflex Group Limited	英屬維京群島	投資控股公司	29,110	29,110	1,000	100	25,443	( 881)	( 881)	註1

註1：係依經台灣母公司簽證會計師查核之財務報表評價認列之。

同泰電子科技股份有限公司及子公司  
大陸投資資訊－基本資料  
民國107年1月1日至3月31日

附表七

單位：新台幣仟元  
(除特別註明者外)

大陸被投資公司名稱	主要營業項目	實收資本額	投資方式 (註1)	本期期初自台	本期匯出或收回		本期期末自台	被投資公司 本期損益	本公司直接 或間接投資 之持股比例	本期認列投 資損益	期末投資帳面 金額	截至本期止已 匯回投資收益	備註
				灣匯出累積投 資金額	匯出	收回	灣匯出累積投 資金額						
欣典電子科技(昆山)有限公司	電子零組件製造及銷售	35,223	3	6,986	-	-	6,986	-	19.83	-	-	-	註2
同揚光電(江蘇)有限公司	軟式印刷電路板之生產銷售	873,300	2	762,139	-	-	762,139	( 53,274)	100.00	( 53,274)	715,418	-	註3
同泰電子(泰州)有限公司	軟式印刷電路板與其他電路板之生產銷售	23,288	2	23,288	-	-	23,288	58	100.00	58	25,561	-	註4

公司名稱	本期期末累計自 台灣匯出赴大陸 地區投資金額	依經濟部投審 會規定赴大陸 地區投資限額
同泰電子(股)公司	\$ 997,682	\$ 1,614,814

註5

註1：投資方式區分為下列三種，標示種類別即可：

- (1). 直接赴大陸地區從事投資
- (2). 透過第三地區公司再投資大陸(第三地區之投資公司:Uniflex Investment Limited與Uniflex Group Limited)
- (3). 其他方式

註2：欣典電子科技(昆山)有限公司經評估無實際營運之可能，已將帳列金額全數認列投資損失。

註3：同揚光電(江蘇)有限公司係依經台灣母公司簽證會計師查核之財務報表評價認列之。

註4：同泰電子(泰州)有限公司係依經台灣母公司簽證會計師查核之財務報表評價認列之。

註5：本公司符合營運總部營運範圍，依民國97年8月1日新修訂「在大陸地區從事投資或技術合作審查原則」之規定，無大陸投資金額之限制。